



**شرکت کارگزاری آتیه
(سهامی خاص)**

**گزارش هیأت مدیره
به مجمع عمومی عادی صاحبان سهام**

**سال مالی منتهی به
۱۴۰۰/۰۶/۳۱**

دی ماه ۱۴۰۰

حضور محترم مجمع عمومی عادی سالیانه سال مالی منتهی به ۱۴۰۰/۰۶/۳۱ شرکت کارگزاری آتیه (سهامی خاص)

با سلام،

احتراماً گزارش هیأت مدیره شرکت کارگزاری آتیه (سهامی خاص) به مجمع عمومی عادی سالیانه سال مالی منتهی به ۱۴۰۰/۰۶/۳۱ جهت استحضار تقدیم می‌گردد.

گزارش پیش رو از سه قسمت تشکیل گردیده است. در بخش اول حجم معاملات انجام شده طی سال مالی و درآمد کارمزد حاصله از آن در مقایسه با سال قبل مورد بررسی قرار گرفته است. همچنین هزینه‌های اداری، عمومی و تشکیلاتی و میزان رشد آنها در مقایسه با سال قبل به تفصیل آورده شده است. در بخش دوم مقایسه‌ای بین حجم معاملات شرکت و حجم معاملات بازار طی سال مورد بررسی صورت گرفته است و در بخش سوم گزارشی از فعالیت‌های صورت گرفته و در دست اقدام شرکت کارگزاری به تفصیل بیان شده است.

بخش اول

۱ - ارزش خرید سهام بالغ بر ۹۹.۹۲۸ میلیارد ریال بوده که نسبت به سال گذشته ۵۶.۲۹٪ افزایش داشته است.

۲ - ارزش معاملات فروش سهام بالغ بر ۷۵.۸۴۳ میلیارد ریال بوده که نسبت به سال گذشته ۲۱.۷۷٪ افزایش داشته است.

۳ - ارزش معاملات خرید و فروش اوراق مشارکت و صندوق‌های ETF به ترتیب بالغ بر ۱.۶۶۱ و ۲۸.۳۱۲ میلیارد ریال بوده است.

۴ - مجموع ارزش خرید و فروش سهام و اوراق بدهی در سال مورد گزارش مبلغ ۲۰۵.۷۴۴ میلیارد ریال بوده که نسبت به سال گذشته ۶۰٪ افزایش داشته است. بدین ترتیب طی ۲۴۶ روز معاملاتی سال مالی منتهی به ۱۴۰۰/۰۶/۳۱، به صورت میانگین روزانه معادل ۸۳۶ میلیارد ریال در شرکت معاملات اوراق صورت پذیرفته شده است.

جدول شماره (۱) - ارزش معاملات

مبالغ برحسب میلیارد ریال

شرح	سال مالی ۱۴۰۰	سال مالی ۱۳۹۹	نرخ رشد (درصد)
خرید سهام	۹۹.۹۲۸	۶۳.۹۳۶	۵۶.۲۹
فروش سهام	۷۵.۸۴۳	۶۲.۲۷۹	۲۱.۷۷
خرید و فروش اوراق مشارکت	۱.۶۶۱	۵۳۸	۲۰۹
خرید و فروش صندوق های ETF	۲۸.۳۱۲	۱.۸۱۵	۱۴۶۰
جمع	۲۰۵.۷۴۴	۱۲۸.۵۶۹	

۵ - کارمزد دریافتی ناشی از معاملات خرید و فروش سهام و اوراق مشارکت بالغ بر ۵۵۳.۳۹۴ میلیون ریال بوده که در مقایسه با سال قبل ۲۳.۲۳٪ افزایش داشته است که از این مبلغ ۵۳۴.۲۳۷ میلیون ریال مربوط به معاملات سهام و ۹۹۷ میلیون ریال مربوط به خرید و فروش اوراق مشارکت و ۱۸۱۶۰ میلیون ریال مربوط صندوق های ETF بوده است.

جدول شماره (۲) - درآمد کارمزد

مبالغ برحسب میلیون ریال

شرح	سال مالی ۱۴۰۰	سال مالی ۱۳۹۹	نرخ رشد (درصد)
کارمزد ناخالص سهام	۵۳۴.۲۳۷	۴۴۷.۴۶۴	۱۹.۳۹
کارمزد ناخالص اوراق مشارکت	۹۹۷	۳۲۳	۲۰۸
کارمزد ناخالص صندوق های ETF	۱۸۱۶۰	۱,۲۷۴	۱۳۲۵
جمع	۵۵۳.۳۹۴	۴۴۹,۰۶۱	۲۳.۲۳

لازم به ذکر است طبق ابلاغیه شماره ۱۲۱/۱۱۵۴۹۲ مورخ ۱۳۹۹/۰۴/۱۱ از تاریخ ۱۳۹۹/۰۵/۱ کارمزد کارگزاران بورس از ۰.۴۰٪ به ۰.۳۲٪ کاهش یافت. همچنین ۳۰٪ از کارمزد صنعت کارگزاری طی این مصوبه (معادل ۳۷.۵٪ از کارمزد شرکت های کارگزاری) به عنوان اندوخته صندوق توسعه سرمایه گذاری و جهت حمایت از بازار سرمایه به صندوق مذکور واریز می شود. بدین ترتیب و جهت سهولت در مقایسه اگر نرخ کارمزد کارگزاری مطابق سال مالی قبل در نظر گرفته شود، میزان جمع کارمزد ناخالص به حدود ۶۹۰ میلیارد ریال بالغ می گردد.

۶- موجودی نقد سال مالی ۱۴۰۰ معادل ۱.۱۶۴ میلیارد ریال می باشد که نسبت به سال قبل معادل ۳۰ درصد رشد داشته است.

۷- درآمد معاملات شرکت در سال مالی مورد گزارش ۵۵۴ میلیارد ریال بوده که نسبت به سال گذشته ۲۷ درصد با افزایش همراه بوده است. این در حالیست که دو رخداد مهم در بازار سرمایه برای صنعت کارگزاری به وقوع پیوسته است. از یک طرف ارزش معاملات خرد بازار سرمایه ۱۷ درصد نسبت به سال قبل کاهش داشته است و از طرف دیگر کارمزد صنعت کارگزاری نیز ۲۰ درصد کاهش داشته است.

۸- در سال مالی مورد نظر شرکت با واگذاری سهام لایزر (از شرکت های سرمایه پذیر) سودی بالغ بر ۸۰ میلیارد ریال کسب نمود. شرکت مذکور از تاریخ ۱۳۹۵/۱۰/۰۱ در صورتهای مالی شرکت و در طبقه بندی سرمایه گذاری های کوتاه مدت شرکت ثبت شده بود.

همچنین بر اساس مجوز اخذ شده از سازمان بورس و اوراق بهادار طی سال مالی مورد گزارش مبلغ ۱۷.۵۰۰ میلیون ریال به عنوان تامین سرمایه سهام ممتاز صندوق اختصاصی آتیه باران تادیه گردید. در موافقت اصولی این صندوق بازارگردانی دو سهام میبین وان کیش و آسیاتک درج شده است.

۹ - در سال مالی مورد گزارش و بر اساس مصوبه سازمان بورس و اوراق بهادار مبلغ ۱۹۸.۱۸۲ میلیون ریال به عنوان اندوخته توسعه بازار در واحدهای سرمایه گذاری صندوق سرمایه گذاری مشترک توسعه بازار سرمایه گذاری شده است. این رقم در سال قبل بالغ بر ۴۴.۴۸۳ میلیون ریال بوده است. بدین ترتیب این سرفصل سرمایه گذاری معادل ۳۴۵ درصد رشد را نشان می دهد.

نکته قابل توجه آنکه با عنایت به انجام افزایش سرمایه شرکت از محل سود انباشته و اندوخته توسعه بازار در تاریخ ۱۴۰۰/۰۳/۲۹، میزان انباشته این سرفصل معادل رقم ۱۹۹ میلیارد ریال شده است.

۱۰- عمده هزینه های شرکت به شرح ذیل می باشد:

✓ هزینه های عملیاتی: هزینه های عملیاتی شرکت اعم از حق دسترسی به خدمات بورس ها و حق عضویت کانون کارگزاران در سال مالی ۱۴۰۰ معادل ۱۰.۷۹۹ میلیون ریال می باشد که نسبت به سال گذشته ۸ درصد کاهش داشته است. دلیل اصلی کاهش فوق به واسطه مصوبه سازمان مبنی بر کاهش ۲۰ درصدی کارمزد ارکان از جمله بورس ها بوده است.

✓ هزینه های اداری، عمومی و تشکیلاتی: در سال مالی ۱۴۰۰ معادل ۲۲۸ میلیارد ریال بوده که نسبت به سال مالی قبل معادل ۹۶ درصد رشد کرده است. دلایل اصلی آن توسعه شعب و هزینه های پشتیبانی نرم افزار شرکت می باشد. لازم به ذکر است هزینه بازاریابی و توسعه شعب در سال قبل معادل ۹۱ میلیارد ریال بوده که در سال مالی جاری به ۱۶۰ میلیارد ریال بالغ شده است. هزینه پشتیبانی نرم افزار شرکت تدبیرپرداز نیز از رقم ۸ میلیارد ریال به ۴۳ میلیارد ریال افزایش داشته است.

✓ هزینه های پرسنلی: هزینه های پرسنلی در سال مالی مورد گزارش معادل ۸۹.۵۰۹ میلیون ریال بوده است در حالی که در سال مالی قبل برابر با ۳۷.۱۷۰ میلیون ریال می باشد که نسبت به سال قبل ۱۴۰ درصد رشد کرده است. دلیل اصلی این رشد علاوه بر افزایش حقوق پایه و مزایا بر اساس مصوبه اداره کار، افزایش تعداد پرسنلی شرکت نیز می باشد.

✓ هزینه های مالی: تسهیلات دریافتی شرکت در سال مالی ۱۴۰۰ معادل ۲۰۷۱ میلیارد ریال بوده که هزینه های مالی شرکت برابر با ۲۶۲ میلیارد ریال می باشد در حالی که در سال مالی قبل کل تسهیلات دریافتی و هزینه های مالی به ترتیب معادل ۱.۱۴۰ و ۱۵۵ میلیارد ریال بوده است.

۱۱ - سود خالص شرکت در سال مالی مورد گزارش مبلغ ۲۴۱ میلیارد ریال بوده که نسبت به سال مالی قبل ۳۹

درصد رشد داشته است. از این رقم معادل ۸۱ میلیارد ریال سود حاصل از فروش سرمایه گذاری ها می باشد.

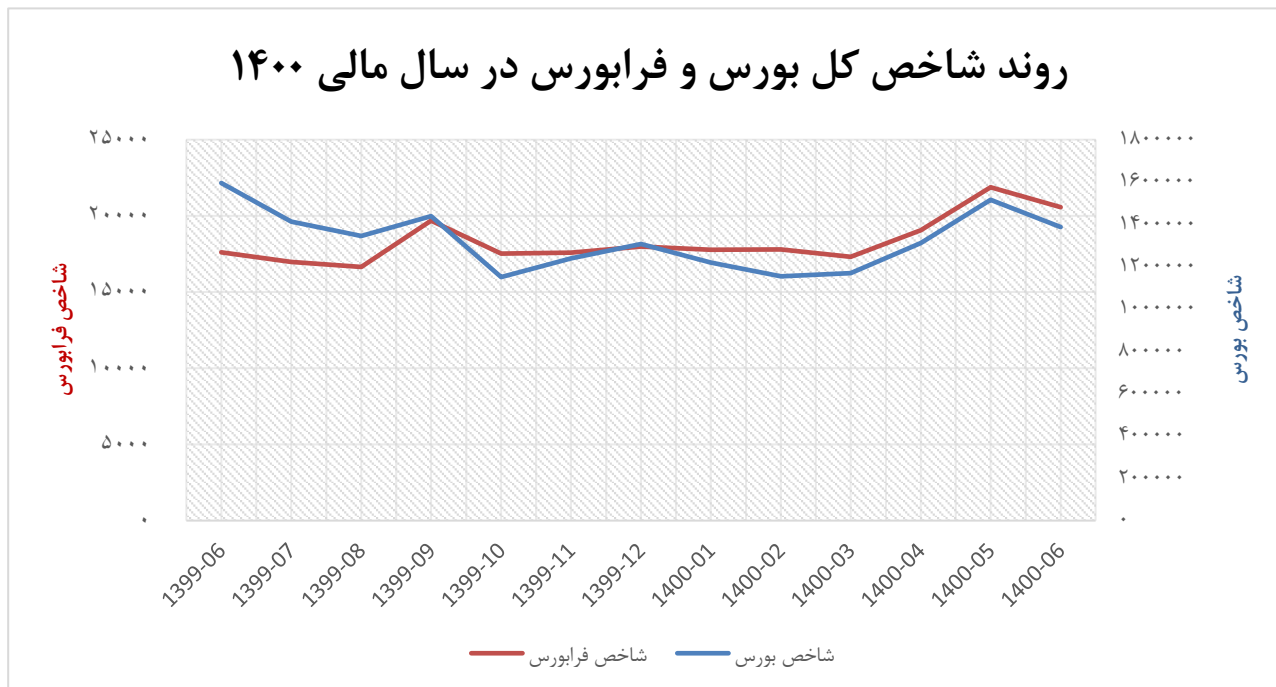
بخش دوم

در این بخش وضعیت بازار طی دوره یک ساله مهرماه ۹۹ الی شهریورماه ۱۴۰۰ مورد بررسی قرار گرفته است و در نهایت مقایسه‌ای بین وضعیت بازار و شرکت کارگزاری آتیه طی دوره مورد بررسی صورت گرفته است.

جدول شماره (۳) - مقایسه ارزش معاملات شرکت کارگزاری آتیه و بازار طی دوره یک ساله منتهی به شهریور ماه ۱۴۰۰ (میلیاردریال)

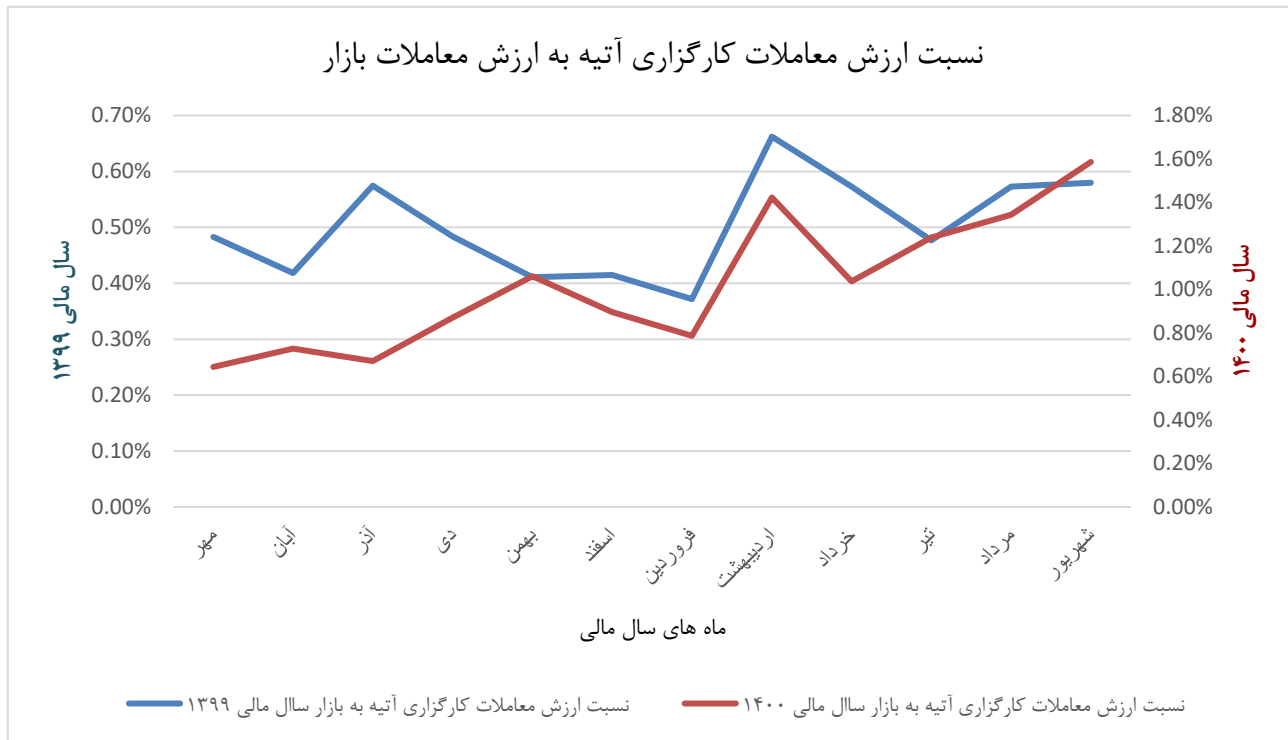
ماه	ارزش معاملات کارگزاری	نرخ رشد ارزش معاملات کارگزاری نسبت به ماه قبل	نرخ رشد ارزش معاملات کارگزاری نسبت به ماه مشابه دوره قبل	شاخص کل بورس	نرخ رشد شاخص کل نسبت به ماه قبل	ارزش معاملات بازار (کل)	نرخ رشد ارزش معاملات بازار (خرد)	نرخ رشد ارزش معاملات بازار (کل) نسبت به ماه مشابه دوره قبل
مهر ۹۹	۱۴.۹۲۵	-۶٪	۴۶۱٪	۱.۴۱۲.۳۵۵	-۱۱٪	۲.۳۱۷.۸۲۶	۲.۱۱۲.۷۸۵	-۱۵٪
آبان ۹۹	۹.۹۰۳	-۳۳٪	۶۸۱٪	۱.۳۴۵.۳۰۱	-۵٪	۱.۳۶۰.۳۵۴	۱.۲۶۱.۲۵۳	-۴۱٪
آذر ۹۹	۲۷.۶۷۰	۱۷۹٪	۷۱۲٪	۱.۴۳۹.۱۲۴	۷٪	۴.۱۲۵.۸۶۴	۳.۹۸۸.۹۹۹	۲۰۳٪
دی ۹۹	۲۶.۴۷۸	-۴٪	۵۶۶٪	۱.۱۵۰.۷۱۸	-۲۰٪	۳.۰۴۰.۲۹۶	۲.۹۳۹.۲۴۰	-۲۶٪
بهمن ۹۹	۲۳.۷۳۲	-۱۰٪	۴۱۶٪	۱.۲۳۸.۳۵۷	۸٪	۲.۲۳۵.۷۷۱	۲.۰۷۱.۲۵۷	-۲۶٪
اسفند ۹۹	۱۱.۲۹۸	-۵۲٪	۱۰۹٪	۱.۳۰۷.۷۰۷	۶٪	۱.۲۵۹.۸۹۱	۹۴۳.۳۵۲	-۴۴٪
فروردین ۱۴۰۰	۶.۵۵۵	-۴۲٪	۱۸٪	۱.۲۱۹.۵۹۰	-۷٪	۸۳۳.۱۶۹	۴۷۲.۴۴۷	-۳۴٪
اردیبهشت ۱۴۰۰	۷.۵۰۱	۱۴٪	-۶۶٪	۱.۱۵۴.۸۴۵	-۵.۳٪	۵۲۷.۲۰۳	۴۵۲.۷۱۹	-۳۷٪
خرداد ۱۴۰۰	۹.۵۱۱	۲۷٪	-۳۰٪	۱.۱۶۸.۶۶۵	۱.۲٪	۹۱۶.۹۶۰	۶۷۷.۰۲۴	۷۴٪
تیر ۱۴۰۰	۱۶.۱۱۶	۶۹٪	-۳۴٪	۱.۳۱۱.۳۰۶	۱۲٪	۱.۳۰۰.۶۲۰	۱.۲۰۹.۰۲۶	۴۲٪
مرداد ۱۴۰۰	۱۶.۰۶۰	-۰.۳٪	-۳۷٪	۱.۵۱۵.۵۴۹	۱۵٪	۱.۱۹۵.۶۴۹	۱.۱۰۷۹۷۹	-۸٪
شهریور ۱۴۰۰	۳۶.۰۹۴	۱۲۵٪	۱۲۸٪	۱.۳۸۶.۴۵۱	-۹٪	۲.۲۷۵.۳۴۱	۲.۰۳۲.۶۸۹	۹۰٪
جمع	۳۱۵.۲۶۵	-	-	-	-	۲۱.۳۸۸.۹۴۴	۱۹.۲۶۸.۷۶۱	-

روند شاخص کل بورس و فرابورس در سال مالی ۱۴۰۰



همانطور که در جدول بالا ملاحظه می‌گردد شاخص کل بورس طی سال مالی شرکت در روند کم نوسان در حال حرکت بوده است به ترتیبی که شاخص کل از ۱.۵۹۵.۱۶۰ واحد به ۱.۳۸۶.۴۵۱ در پایان دوره رسیده است. این رقم معادل ۱۳ درصد کاهش را در شاخص نشان می‌دهد.

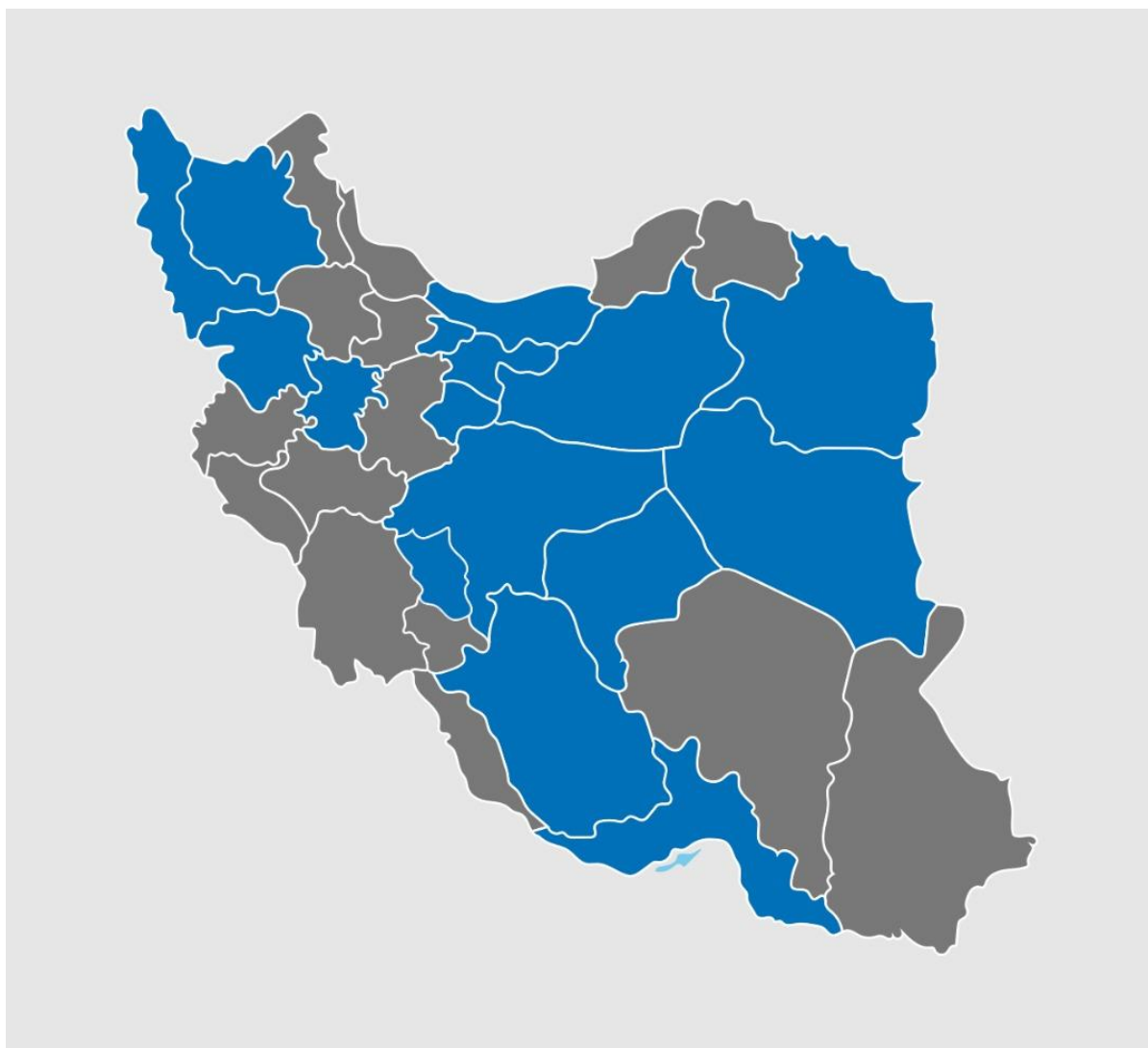
نسبت ارزش معاملات کارگزاری آتیه به ارزش معاملات بازار



بخش سوم

اهم فعالیت‌های انجام گرفته طی سال مالی مورد بررسی:

- ✓ افزایش ۲۷ درصدی ارزش معاملات طی سال مالی مورد گزارش نسبت به سال مالی قبل (علی رغم کاهش کارمزد کارگزاران و کاهش حجم معاملات در بازار سرمایه)
- ✓ افزایش تعداد شعب کارگزاری معادل ۴۱ شعبه فعال (لازم به ذکر است در پایان سال مالی قبل، ۲۷ شعبه در حال فعالیت بوده است).



شعب دارای مجوز				
ردیف	نام شعبه	وضعیت	شهر	تاریخ تاسیس
۱	مطهری	شعبه	تهران	۱۳۹۹/۰۵/۰۱
۲	منتظر قائم	شعبه	یزد	۱۳۹۹/۰۳/۲۰
۳	آوای باران	شعبه	تهران	۱۳۹۹/۰۵/۰۱
۴	ساوه	دفتر پذیرش	ساوه	۱۳۹۹/۰۴/۲۱
۵	آمل	شعبه	آمل	۱۳۹۹/۰۵/۰۱
۶	پیروزی	دفتر پذیرش	تهران	۱۳۹۹/۰۴/۲۱
۷	معالی آباد	دفتر پذیرش	شیراز	۱۳۹۹/۰۵/۰۱
۸	امام خمینی	شعبه	مشهد	۱۳۹۹/۰۴/۲۱
۹	ارومیه پنجره	شعبه	ارومیه	۱۳۹۹/۰۵/۰۱
۱۰	شهرکرد	دفتر پذیرش	شهرکرد	۱۳۹۹/۰۵/۰۱
۱۱	میانه	دفتر پذیرش	میانه	۱۳۹۹/۰۴/۳۰
۱۲	خوانسار	دفتر پذیرش	خوانسار	۱۳۹۹/۰۵/۰۱
۱۳	جهان کودک	شعبه	تهران	۱۳۹۹/۰۴/۰۸
۱۴	سنندج	دفتر پذیرش	سنندج	۱۳۹۹/۰۴/۱۵
۱۵	قرنی	دفتر پذیرش	مشهد	۱۳۹۹/۰۶/۰۱
۱۶	بیرجند	شعبه	بیرجند	۱۳۹۹/۰۵/۰۱
۱۷	بابل	دفتر پذیرش	بابل	۱۳۹۹/۰۶/۱۵
۱۸	میناب	دفتر پذیرش	میناب	۱۳۹۹/۰۶/۱۶
۱۹	بوعلی	دفتر پذیرش	همدان	۱۳۹۹/۰۷/۰۱
۲۰	استقلال	شعبه	مشهد	۱۳۹۹/۰۹/۰۱
۲۱	سبزوار	دفتر پذیرش	سبزوار	۱۳۹۹/۱۰/۱۷
۲۲	جوین	دفتر پذیرش	خراسان	۱۳۹۹/۱۱/۱۹
۲۳	نیشابور	دفتر پذیرش	نیشابور	۱۳۹۹/۱۱/۱۹
۲۴	علامه	شعبه	تهران	۱۴۰۰/۰۱/۰۱
۲۵	عطاران	دفتر پذیرش	قم	۱۴۰۰/۰۳/۰۳
۲۶	ارتش جنوبی	شعبه	تبریز	۱۴۰۰/۰۴/۰۱
۲۷	دامغان	دفتر پذیرش	دامغان	۱۴۰۰/۰۴/۱۴

۱۴۰۰/۰۴/۲۳	مشهد	شعبه	هاشمیه	۲۸
۱۴۰۰/۰۶/۱۵	مشهد	دفتر پذیرش	ایلیا	۲۹
۱۴۰۰/۰۷/۲۶	یزد	شعبه	صفائیه	۳۰
۱۴۰۰/۰۷/۲۴	همدان	دفتر پذیرش	گنجینه	۳۱
	تهران		ونک ۱	۳۲
	تهران		ونک ۲	۳۳
	تهران		ونک ۳	۳۴
	تهران		کرج	۳۵
	تهران		حافظ	۳۶
	تهران		تالار سعادت آباد	۳۷
۱۳۹۰/۰۸/۱۴	قم		قم	۳۸
	کیش		کیش	۳۹
	اصفهان		اصفهان	۴۰
۱۴۰۰/۰۹/۱۰	ساری	دفتر پذیرش	ساری	۴۱

شعب در حال تاسیس				
ردیف	نام شعبه	وضعیت	شهر	تاریخ تاسیس
۱	عفیف آباد	دفتر پذیرش	شیراز	۱۴۰۰/۰۵/۱۰
۲	درختی	دفتر پذیرش	کرج	۱۴۰۰/۰۹/۱۰

- ✓ تاسیس صندوق اختصاصی بازارگردانی آتیه باران با سرمایه اسمی ۲۵ میلیارد ریالی و سرمایه موسس (ممتاز) ۱۷.۵ میلیارد ریالی
- ✓ انجام تجمیع مجوزها در تاریخ ۱۴۰۰/۰۶/۲۷ طی نامه شماره ۱۲۲/۹۰۱۰۰
- ✓ انجام فرآیند افزایش سرمایه از ۳۰ میلیارد ریال به ۱۲۰ میلیارد ریال از محل سود انباشته و اندوخته توسعه بازار
- ✓ راه اندازی نرم افزار باشگاه شعب در فاز اول و دوم و انجام امور شعب به روش مکانیزه
- ✓ مشاور عرضه و مشاور پذیرش

فعالیت‌های در دست اجرا:

- ✓ عرضه عمومی اولیه سهام شرکت انتقال داده‌های آسیاتک
- ✓ کاهش قابل توجه ارزش در ریسک مشتریان Margin Call
- ✓ خروج شرکت از شرکت‌های پر ریسک در کمیته پایش ریسک
- ✓ سرمایه گذاری در خرید نرم افزار های مرتبط با فعالیت شرکت و توسعه شرکت از این محل و کاهش ریسک؛
- ✓ افزایش فضای فیزیکی با توجه به نیاز توسعه شرکت؛
- ✓ شروع به فعالیت در بورس کالا بر اساس مجوز اخذ شده مورخ ۱۴۰۰/۰۸/۲۳ طی نامه شماره ۱۲۲/۹۳۴۱۶ از سازمان بورس و اوراق بهادار
- ✓ شروع به فعالیت بازارگردانی صندوق اختصاصی بازارگردانی آتیه باران
- ✓ انجام افزایش سرمایه شرکت از ۱۲۰ میلیارد ریال به ۱۰۰۰ میلیارد ریال طی یک یا دو سال
- ✓ پذیرش ۲ شرکت در بازار سرمایه از طریق واحد مدیریت پذیرش شرکت کارگزاری
- ✓ ارتقاء فرهنگ‌سازی با توسعه شبکه آموزش درون و برون شرکتی
- ✓ افزایش تعداد شعب کارگزاری به میزان ۲۰ درصد شعب فعلی

ردیف	نام و نام خانوادگی	سمت	امضا
۱	مجتبی حاجی شفیعی	رئیس هیئت مدیره	
۲	حمیدرضا دانش کاظمی	مدیرعامل و نائب رئیس هیئت مدیره	
۳	محسن معماریان	عضو هیئت مدیره	