



MES BROKER

(سهامی خاص)

شرکت کارگزاری آفتاب درختان خاورمیانه

گزارش فعالیت هیئت مدیره

به مجمع عمومی عادی صاحبان سهام

برای سال مالی منتهی به ۳۰ آذر ۱۴۰۰

تهران، خیابان مطهری، خیابان کوه نور، کوچه چهارم، پلاک ۲۲ تلفن : ۸۸۵۴۱۲۵۱

www.mesbroker.com

بِسْمِ اللَّهِ الرَّحْمَنِ الرَّحِيمِ

گزارش فعالیت هیئت مدیره
برای سال مالی منتهی به ۳۰ آذرماه ۱۴۰۰

فهرست مطالب

۶.....	مجمع عمومی عادی صاحبان سهام
۷.....	پیام هیأت مدیره
۸.....	سخنی با سهامداران
۸.....	کلیات
۸.....	تاریخچه شرکت
۹.....	موضوع فعالیت شرکت
۱۰.....	رسالت شرکت
۱۰.....	چشم انداز
۱۰.....	ارزش ها
۱۰.....	خط مشی کیفیت
۱۱.....	سرمایه و ترکیب سهامداران شرکت
۱۱.....	تغییرات سرمایه شرکت
۱۱.....	سهامداران
۱۲.....	اعضای هیئت مدیره
۱۳.....	اقتصاد جهانی در یک نگاه
۱۴.....	نرخ تورم آمریکا
۱۴.....	شاخص های منتخب بازار سهام در جهان
۱۵.....	تولید ناخالص جهانی
۱۵.....	تحولات مهم اقتصاد جهانی در سال ۲۰۲۱ و چشم انداز آن
۱۷.....	تحولات انرژی و کامودیتی در سال ۲۰۲۱ و چشم انداز آن در سال ۲۰۲۲
۲۰.....	اقتصاد ایران در یک نگاه
۲۱.....	وضعیت نقدینگی و تورم
۲۱.....	نرخ رشد اقتصادی
۲۲.....	وضعیت تجارت خارجی
۲۲.....	وضعیت بازده دارایی های

گزارش فعالیت هیئت مدیره
برای سال مالی منتهی به ۳۰ آذرماه ۱۴۰۰

- ۲۲..... بررسی نرخ سود بین بانکی و سود بدون ریسک
- ۲۳..... شاخص کل بورس و فرابورس در سال مالی ۱۴۰۰
- ۲۳..... جدول وضعیت شاخص ارزش معاملات و ارزش بازار (میلیارد ریال)
- ۲۴..... روند شاخص‌های بازار سرمایه و ارزش معاملات
- ۲۵..... روند انتشار اوراق بدهی دولتی
- ۲۵..... وضعیت آمار معاملات در بورس کالا
- ۲۶..... جدول آمار معاملات بازارهای فیزیکی، مشتقه و مالی در بورس کالا
- ۲۷..... بورس اوراق بهادار**
- ۲۸..... خلاصه عملکرد سال مالی منتهی به ۳۰ آذر ۱۴۰۰ - اوراق بهادار
- ۲۹..... روند کارمزد معاملات اوراق بهادار
- ۲۹..... روند پنج ساله حجم معاملات
- ۳۰..... تعداد مشتریان جذب شده
- ۳۰..... وضعیت بازار سرمایه
- ۳۱..... بررسی وضعیت صنعت کارگزاری
- ۳۲..... اقدامات انجام شده و وضعیت شرکت**
- ۳۳..... شعب و دفاتر شهرستانها
- ۳۳..... روابط با شرکتهای زیر مجموعه هلدینگ میدکو
- ۳۳..... آمار و اطلاعات مربوط به عملیات شرکت
- ۳۴..... بورس کالا**
- ۳۵..... نگاهی به معاملات بورس کالا
- ۳۸..... معاملات بورس کالا و انرژی
- ۳۹..... کارهای در دست اقدام
- ۴۰..... عملکرد مالی شرکت در سال ۱۳۹۹-۱۴۰۰**
- ۴۱..... عملکرد سود و زیانی
- ۴۲..... عملکرد ترازنامه ای
- ۴۳..... صورت جریان های نقدی

گزارش فعالیت هیئت مدیره
برای سال مالی منتهی به ۳۰ آذرماه ۱۴۰۰

نسبت های مالی.....	۴۳
عملکرد نیروی انسانی.....	۴۵
نیروی انسانی.....	۴۶
ترکیب نیروی انسانی.....	۴۷
مدارک بورسی کارکنان.....	۴۸
نصب تابلو برای دسترسی هرچه آسانتر و نصب تابلوی کارگزاری بر سر در و پشت بام ساختمان.....	۴۸
ساخت و تجهیز نمازخانه و اتاق مخصوص بایگانی.....	۴۹
نمایشگاه کیش اندکس ۲۰۲۱ و نمایشگاه بین المللی تهران متافو.....	۴۹
فعالیت های فناوری و اطلاعات (IT).....	۵۰
بروز رسانی و ارتقاء صفحه اینستاگرام و تلگرام.....	۵۰
برنامه های آتی شرکت.....	۵۱
افزایش سرمایه.....	۵۲
تولیدی مجموعه میدکو.....	۵۲
تجهیز و راه اندازی واحد تحلیل.....	۵۳
راه اندازی واحد آموزش.....	۵۴
ریسکهای شرکت.....	۵۴
برنامه های آتی.....	۵۵
پیشنهادات هیأت مدیره.....	۵۵
ارتباط با شرکت.....	۵۵

گزارش فعالیت هیئت مدیره
 برای سال مالی منتهی به ۳۰ آذرماه ۱۴۰۰

مجمع عمومی عادی صاحبان سهام

باسلام و احترام؛

گزارش حاضر به عنوان گزارش سالانه هیئت مدیره به مجمع عمومی عادی سالانه، براساس اطلاعات ارائه شده در صورت‌های مالی و همچنین وضعیت عمومی شرکت فراهم آمده است. اعتقاد هیئت مدیره شرکت بر آن است که گزارش ارائه شده به خوبی بیانگر شرایط فعالیت شرکت با توجه به امکانات و مجوزهای موجود می باشد. همچنین با در نظر گرفتن اقدامات در حال اجرا در شرکت، تا حد ممکن اثرات قابل پیش بینی فعالیت‌هایی که در آینده از مرحله فرآیند اجرایی به مرحله عملیات در خواهد آمد بیان گردیده است.

امضا	سمت	اعضاء هیئت مدیره
	رئیس هیئت مدیره	مرتضی صدیقیان کاشی
	نایب رئیس هیئت مدیره	سعید طالب
	عضو هیئت مدیره	علی اصغرزاده صادق
	عضو هیئت مدیره	سیدعلی میرتونی
	عضو هیئت مدیره	سعید خوشبختی
	مدیرعامل خارج از اعضای هیات مدیره	نادر اسدی نهاری

پیام هیأت مدیره

در حالی که به پایان سال مالی ۱۴۰۰-۱۳۹۹ رسیدیم که ملاحظه نمودیم در فصل ابتدایی سال سهم بازار سرمایه از کل نقدینگی نقش پررنگ تری داشته در حالی که این روند به تدریج کم رنگ تر شده بنحوی که در سه ماهه سوم و چهارم شاهد کاهش سهم بورس از کل نقدینگی و جهش سطح عمومی قیمت ها (تورم) بودیم.

امیدواریم با توجه به تغییر و بهبود سیاست های حمایتی و کاهش فشارهای بودجه ای دولت بر شرکت های تولیدی و همچنین تعدیل و کاهش تحریم های ظالمانه خارجی بر اقتصاد کشور شاهد تعادل و رشد بازار سرمایه در سال مالی آتی باشیم.

طی سال مالی ۱۴۰۰-۱۳۹۹ شرکت کارگزاری آفتاب درخشان خاورمیانه در راستای ارائه خدمات با کیفیت و سرعت بیشتر به مشتریان خود کوشیده است تا گامی هر چند اندک در جهت رشد و اعتلاء هر چه بیشتر بازار سرمایه و افزایش کیفیت خدمات و تلاش در همسویی با سیاست های اقتصاد مقاومتی، ضمن بدست آوردن سهم بازار بیشتر بردارد.

در پایان از سهامداران عمده شرکت که همواره پشتیبان و راهنمای مدیران مجموعه بوده اند کمال تشکر و قدردانی را نموده و امید است که به لطف پروردگار و سعی و تلاش و همت مدیران و پرسنل شرکت در سال های آتی این مجموعه بتواند در ارزش آفرینی مشتریان برترین باشد.

گزارش فعالیت هیئت مدیره
برای سال مالی منتهی به ۳۰ آذرماه ۱۴۰۰

سخنی با سهامداران

ضمن خوش آمد گویی به سهامداران محترم شرکت کارگزاری آفتاب درخشان خاورمیانه، گزارش عملکرد هیئت مدیره برای سال مالی منتهی به ۱۴۰۰/۰۹/۳۰ را به مجمع عمومی عادی سالیانه صاحبان سهام تقدیم می نماید.

گزارش مذکور مشتمل بر بخش‌های مختلف بر اساس عملکرد سالیانه شرکت در حوزه‌های عملیاتی و مالی و همچنین پیشنهادهای و برنامه‌های آتی می‌باشد. هیئت مدیره شرکت امیدوار است که بتواند، سهامداران محترم را هر چه بهتر و کامل‌تر از نحوه مدیریت شرکت آگاه سازد و از مجمع عمومی محترم صاحبان سهام تقاضا می نماید با رهنمودهای خود، هیئت مدیره را در انجام وظایف محوله یاری و با حمایت های خود راه نیل به اهداف تعیین شده را هموار نمایند.

کلیات

تاریخچه شرکت

شرکت کارگزاری پارسیان کالای کشاورزی (سهامی خاص) طی شماره ۲۳۰۱۰۴ مورخ ۱۳۸۳/۰۶/۳۰ به شناسه ملی ۱۰۱۰۲۷۱۱۷۸۴ در اداره ثبت شرکتها به ثبت رسیده است. به موجب صورتجلسه مجمع عمومی فوق العاده مورخ ۱۳۹۰/۰۱/۲۵ نام شرکت به کارگزاری آفتاب درخشان خاورمیانه (سهامی خاص) تغییر یافت. در تاریخ ۱۳۹۳/۰۱/۱۰ شرکت توانست مجوز معاملات بورس اوراق بهادار، مشاوره پذیرش و در تاریخ ۱۳۹۳/۰۸/۲۲ مجوز معاملات برخط سهام را از سازمان بورس اخذ نماید، و در تاریخ ۱۳۹۹/۱۲/۰۹ موفق به جمع مجوزهای شرکت، نزد سازمان بورس شده و کلیه مجوزهای خدمات کارگزاری بازار سرمایه را کسب نموده است. شرکت واحد تجاری فرعی شرکت بازرگانی آفتاب درخشان خاورمیانه (سهامی خاص) و واحد تجاری نهایی شرکت میدکو بوده که با توجه به تغییرات صورت گرفته در ترکیب سهامداران بر اساس صورتجلسه مجمع عمومی عادی بطور فوق العاده مورخ ۱۳۹۸/۰۷/۲۸، در حال حاضر شرکت به عنوان واحد فرعی شرکت تامین آتیه سرمایه انسانی میدکو می‌باشد. مرکز اصلی شرکت و محل فعالیت اصلی آن در شهر تهران به آدرس: خیابان مطهری-خیابان کوه نور-کوچه چهارم-پلاک ۲۲ و شعب آن در شهرهای کرمان، زنجان، اصفهان، تبریز، اردبیل، قشم و مشهد می باشد.

موضوع فعالیت شرکت

طبق ماده سه اساسنامه مصوب شرکت موضوع فعالیت شرکت عبارت است از :

- الف) خدمات کارگزاری، کارگزار/معامله‌گری و بازارگردانی شامل :
- ۱- معامله اوراق بهادار از قبیل سهام، اوراق مشارکت، حق تقدم خرید سهام، اختیار معامله و قراردادهای آتی برای دیگران و به حساب آنها یا به نام و حساب خود؛
 - ۲- معامله کالاهای پذیرفته‌شده برای دیگران و به حساب آنها؛
 - ۳- بازاریابی و بازارگردانی اوراق بهادار و کالاهای پذیرفته‌شده؛
- ب) خدمات مالی و مشاوره‌ای شامل
- ۱- مدیریت صندوق‌های سرمایه‌گذاری
 - ۲- نمایندگی ناشر برای ثبت اوراق بهادار و دریافت مجوز عرضه؛
 - ۳- بازاریابی برای فروش اوراق بهادار؛
 - ۴- سببگردانی اوراق بهادار؛
 - ۵- مشاوره و انجام کلیه امور اجرایی برای پذیرش اوراق بهادار یا کالا در هر یک از بورس‌ها و بازارهای خارج از بورس به نمایندگی از ناشر یا عرضه‌کننده‌ی کالاها؛
 - ۶- مشاوره در زمینه‌های زیر :
- الف) قیمت‌گذاری اوراق بهادار؛
- ب) فروش و عرضه اوراق بهادار؛
- ج) طراحی اوراق بهادار؛
- د) خرید و فروش یا نگهداری اوراق بهادار؛
- ه) مشاوره سرمایه‌گذاری؛
- و) مدیریت ریسک؛
- ز) ادغام، تملک؛ تغییر و تجدید ساختار سارمانی و مالی شرکت‌ها؛
- ح) طراحی و تشکیل نهاد مالی؛

رسالت شرکت

ارائه خدمات کارگزاری بورس اوراق بهادار و کالا، سازگار با الزامات ذی نفعان و قانون گذاران به مشتریان .

چشم انداز

ایجاد مجموعه‌ای موفق با هدف تبدیل شدن به یکی از معتبرترین شرکت‌ها در اجرای ارائه خدمات کارگزاری به مشتریان در ایران و منطقه .

ارزش ها

۱. استفاده از خلاقیت و مشارکت کارکنان در جهت ارتقای کمی و کیفی خدمات ارائه شده توسط سازمان
۲. احترام به حقوق کلیه ذی نفعان
۳. پاسخگویی به مسوولیت های اجتماعی
۴. رعایت مقررات و قوانین و الزامات مرتبط با فعالیت های سازمان
۵. پایبندی به اصول اخلاق حرفه ای

خط مشی کیفیت

- جلب و افزایش سطح رضایت مشتریان از طریق تأمین خواسته های کیفی و کمی آنان
- ارتقاء و توسعه توانمندیهای منابع انسانی از طریق آموزش های مستمر و هدفمند
- بکارگیری فن آوریهای نوین ارتباطات و اطلاعات به منظور بهبود و تسریع در فرآیند ارائه خدمات
- ارتقای سطح خدمات با در نظر گرفتن سه عامل کلیدی هزینه، کیفیت و زمان مناسب برای مشتریان
- بهبود مستمر فرآیندها و سیستم مدیریت کیفیت

گزارش فعالیت هیئت مدیره
برای سال مالی منتهی به ۳۰ آذرماه ۱۴۰۰

سرمایه و ترکیب سهامداران شرکت

تغییرات سرمایه شرکت

سرمایه شرکت در بدو تاسیس مبلغ ۱،۰۰۰ میلیون ریال بوده که طی شش مرحله سرمایه شرکت به مبلغ ۱۵۰،۰۰۰ میلیون ریال افزایش یافته و در اداره ثبت شرکتها به ثبت رسیده است. تغییرات سرمایه شرکت در طول دوره فعالیت به شرح جدول ذیل می باشد :

تاریخ ثبت	سرمایه قبلی	درصد افزایش	سرمایه جدید	محل افزایش سرمایه
۱۳۹۰/۰۷/۱۲	۱،۰۰۰	٪ ۱۰۰	۱۱،۰۰۰	آورده نقدی سهامداران
۱۳۹۲/۰۸/۰۱	۱۱،۰۰۰	٪ ۶۴	۱۸،۰۰۰	مطالبات حال شده سهامداران
۱۳۹۳/۱۲/۱۲	۱۸،۰۰۰	٪ ۱۱۱	۳۹،۰۰۰	آورده نقدی سهامداران
۱۳۹۵/۰۸/۰۴	۳۹،۰۰۰	٪ ۲۸	۵۰،۰۰۰	آورده نقدی سهامداران
۱۳۹۶/۰۶/۲۰	۵۰،۰۰۰	٪ ۷۸	۸۹،۰۰۰	مطالبات حال شده سهامداران
۱۳۹۹/۰۶/۱۰	۸۹،۰۰۰	٪ ۶۹	۱۵۰،۰۰۰	آورده نقدی سهامداران

سهامداران

سهامداران شرکت در تاریخ تهیه این گزارش به شرح جدول ذیل می باشد :

ردیف	نام	تعداد سهام	درصد
۱	شرکت تامین آتیه میدکو	۱۴۹،۹۹۹،۶۰۰	۹۹،۹۹۹٪
۲	سعید طالب	۱۰۰	۰،۰۰۱٪
۳	علی اصغرزاده صادق	۱۰۰	۰،۰۰۱٪
۴	سیدعلی میرتونی	۱۰۰	۰،۰۰۱٪
۵	سعید خوشبختی	۱۰۰	۰،۰۰۱٪
جمع کل سهام		۱۵۰،۰۰۰،۰۰۰	

گزارش فعالیت هیئت مدیره
برای سال مالی منتهی به ۳۰ آذرماه ۱۴۰۰

اعضای هیئت مدیره

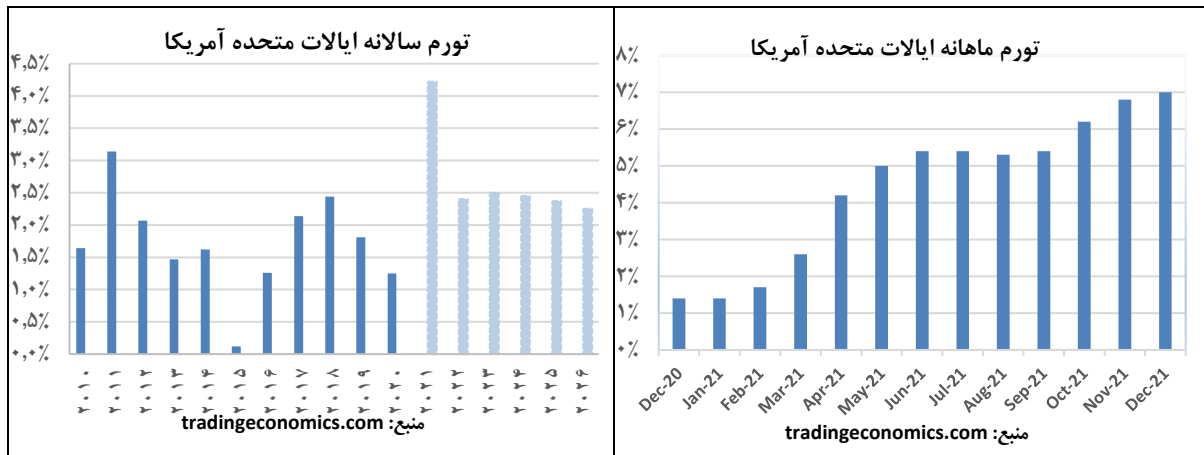
اعضای هیئت مدیره و سمت ایشان به شرح جدول ذیل است :

ردیف	نام و نام خانوادگی	شماره ملی	به نمایندگی از	تحصیلات	سمت	وضعیت
۱	مرتضی صدیقیان کاشی	۰۳۸۰۸۳۱۷۰۸	شرکت تامین آتیه میدکو	کارشناسی ارشد مهندسی صنایع	رئیس هیئت مدیره	غیرموظف
۲	سعید طالب	۰۰۳۵۰۹۰۵۹۶	--	کارشناسی ارشد مدیریت اجرایی	نایب رئیس هیئت مدیره	غیرموظف
۳	علی اصغرزاده صادق	۱۴۶۵۳۱۶۱۵۹	--	کارشناسی ارشد حسابداری	عضو هیئت مدیره	غیرموظف
۴	سیدعلی میرتونی	۰۴۹۱۰۱۴۹۹۶	--	کارشناسی ارشد مدیریت بازرگانی	عضو هیئت مدیره	موظف
۵	سعید خوشبختی	۳۰۵۱۰۸۷۴۰۸	--	کارشناسی مهندسی مواد	عضو هیئت مدیره	غیرموظف

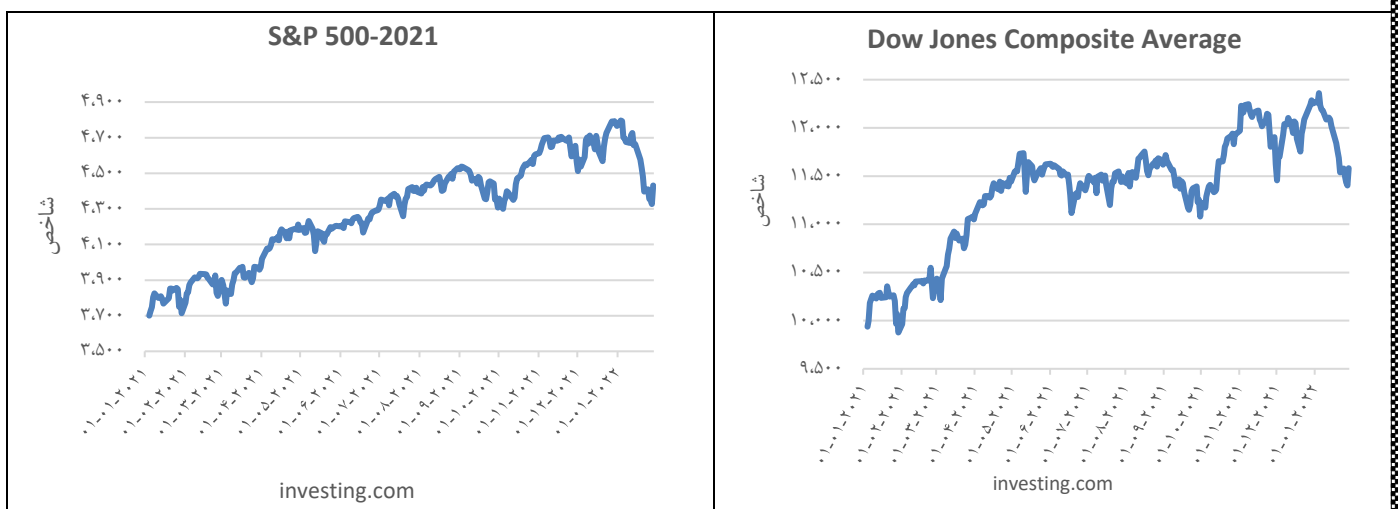
اقتصاد جهانی در یک نگاه

نرخ تورم آمریکا

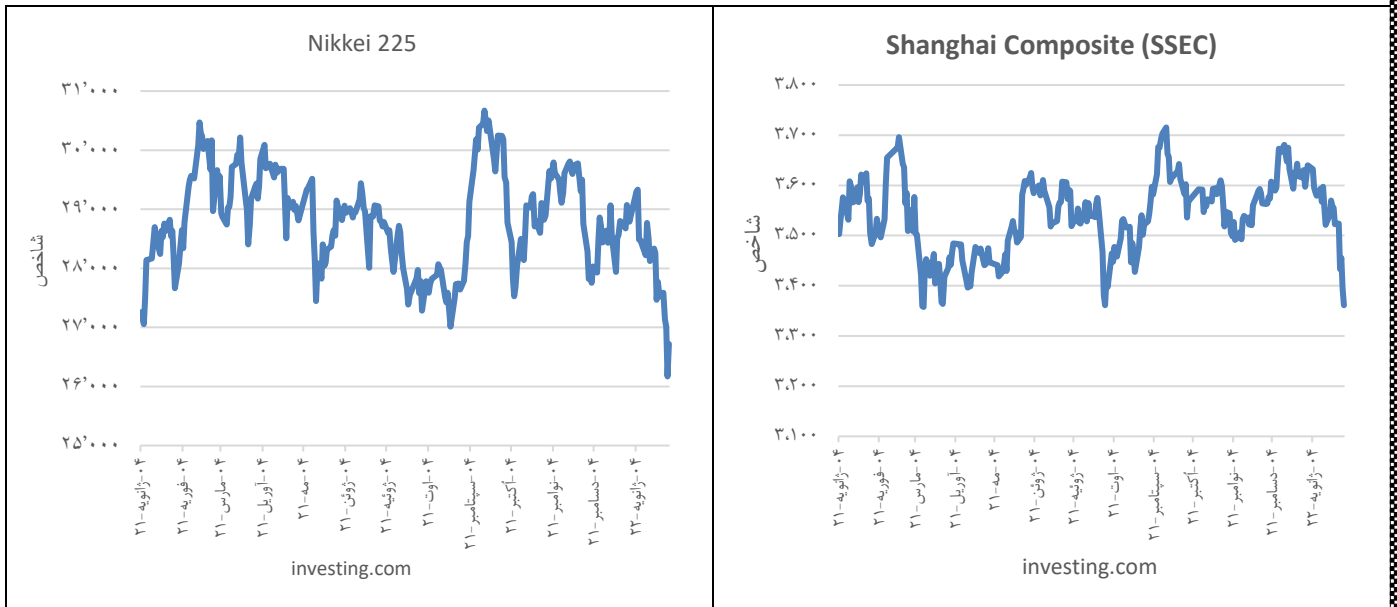
اداره آمار کار ایالات متحده نرخ تورم سالانه در آخرین ماه سال ۲۰۲۱ را ۷٪ اعلام کرد که بالاترین رقم از ژوئن سال ۱۹۸۲ می باشد. انرژی بیشترین سهم را در افزایش قیمت داشت، اما این افزایش کمتر از ماه نوامبر بود (۲۹.۳٪ در ماه دسامبر در مقابل ۳۳.۳٪ در ماه نوامبر). تورم در سال ۲۰۲۱ به دلیل محدودیت‌های عرضه ناشی از بیماری همه گیر کرونا، افزایش هزینه‌های انرژی، کمبود نیروی کار و افزایش تقاضا نسبت به سال ۲۰۲۰ افزایش یافت. فشارهای تورمی احتمالاً تا اواسط سال ۲۰۲۲ ادامه خواهد داشت.



شاخص های منتخب بازار سهام در جهان

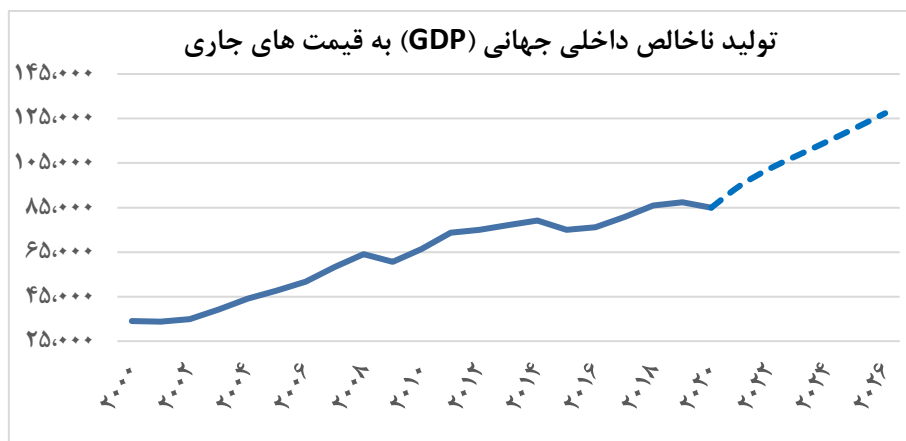


گزارش فعالیت هیئت مدیره
برای سال مالی منتهی به ۳۰ آذرماه ۱۴۰۰



تولید ناخالص جهانی

تولید ناخالص جهانی ترکیبی از تولید ناخالص ملی همه کشورهای جهان است. بر اساس گزارش صندوق بین‌المللی پول، تولید ناخالص اقتصاد جهانی، متشکل از ۱۹۴ اقتصاد، در سال ۲۰۲۱ حدود ۹۳.۸۶ تریلیون دلار آمریکا به صورت اسمی پیش‌بینی می‌شود. این رقم تقریباً ۹.۳ تریلیون دلار بیشتر از سال ۲۰۲۰ است.



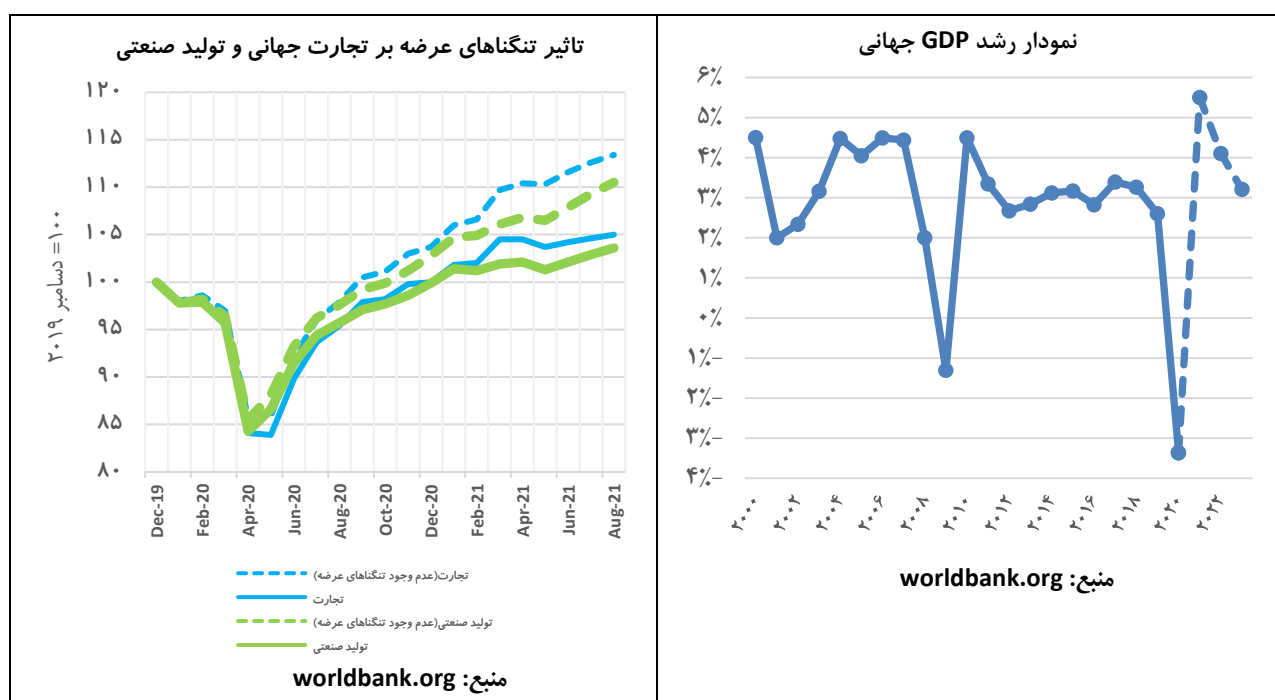
تحولات مهم اقتصاد جهانی در سال ۲۰۲۱ و چشم انداز آن

بعد از همه‌گیری کرونا، اختلال در عرضه و تقاضا، شرایط نامساعد آب و هوایی، بحران کانتینرها، تولید پرنوسان انرژی و محدودیت‌های ناشی از همه‌گیری، پنج چالشی بود که بازارهای جهان با آن روبه‌رو بودند. با این حال تخمین زده می‌شود رشد اقتصاد جهانی در سال ۲۰۲۱ به ۵.۵ درصد رسیده باشد که بالاترین رشد، پس از

گزارش فعالیت هیئت مدیره

برای سال مالی منتهی به ۳۰ آذرماه ۱۴۰۰

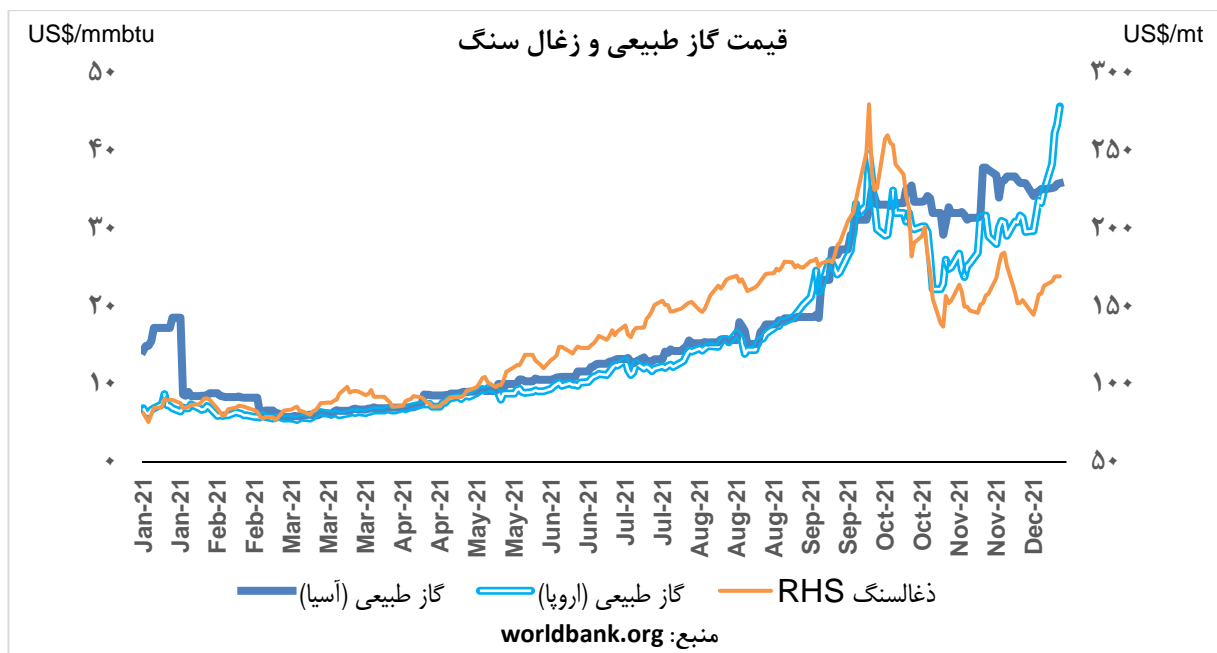
رکود در ۸۰ سال گذشته است، زیرا کاهش قرنطینه های مرتبط با بیماری همه گیر در بسیاری از کشورها به افزایش تقاضا کمک کرده است. علی رغم این رشد بالا، ظهور مجدد اپیدمی کووید-۱۹ و تنگنای عرضه به طور قابل توجهی بر فعالیت جهانی در نیمه دوم سال گذشته تاثیر گذاشته است. پس از تجربه ۵.۵٪ رشد اقتصادی جهانی در سال ۲۰۲۱، انتظار می رود که در سال ۲۰۲۲ این رشد به ۴.۱٪ کاهش یابد که منعکس کننده شعله ور شدن دوباره کووید-۱۹، کاهش حمایت مالی و تنگنای طولانی عرضه است. اگرچه انتظار می رود که تولید و سرمایه گذاری در اقتصادهای پیشرفته در سال آینده به روند خود پیش از اپیدمی بازگردد، اما بازارهای نوظهور و اقتصادهای در حال توسعه (EMDES) به دلیل سرعت کمتر واکسیناسیون، سیاست های پولی و مالی سخت تر و آسیب های بیشتر ناشی از اپیدمی بهبود ضعیف تری را نسبت به اقتصادهای پیشرفته تجربه می کنند. هم چنین انتظار می رود که رشد در سال ۲۰۲۳ کاهش بیشتری پیدا کند و به ۳.۲٪ برسد، زیرا تقاضای سرکوب شده و سیاست های اقتصادی حمایتی کلان همچنان ادامه پیدا می کند.



تحولات انرژی و کامودیتی در سال ۲۰۲۱ و چشم انداز آن در سال ۲۰۲۲

قیمت انرژی در نیمه دوم سال ۲۰۲۱ افزایش پیدا کرد و در حال حاضر پیش بینی می شود که در سال ۲۰۲۲ بسیار بالاتر از آنچه قبلاً انتظار می رفت، باشد بنابراین مسیر پیش بینی شده گذشته به طور قابل توجهی بازنگری شده است. قیمت های گاز طبیعی و ذغال سنگ به ویژه به دلیل افزایش تقاضا و محدودیت های عرضه افزایش یافت، اگرچه قیمت ذغال سنگ در پایان سال کاهش پیدا کرد. قیمت گاز طبیعی در اروپا افزایش شدیدی را تجربه کرد و در دسامبر ۲۰۲۱ به بالاترین حد خود رسید.

به دلیل افزایش فعالیت های جهانی و همچنین آب و هوای نامساعد در برخی کشورها، مصرف انرژی برای تولید گرمایش و سرمایش افزایش پیدا کرد، تولید ذغال سنگ مختل و نیروی برق آبی کاهش پیدا کرد. با وجود این تحولات، هزینه برق در بسیاری از کشورها به ویژه اروپا به شدت افزایش یافت. انتظار می رود با کاهش محدودیت های عرضه قیمت گاز طبیعی و ذغال سنگ در سال ۲۰۲۲ از سطح فعلی خود کاهش یابد، اما همچنان بالاتر از سطح قبل از اپیدمی قرار گیرد.



بانک جهانی قیمت نفت را به طور متوسط در سال ۲۰۲۱ به ۶۹ دلار در هر بشکه اعلام کرد - افزایشی ۶۷ درصدی نسبت به سال ۲۰۲۰ و ۷ دلار در بشکه بیشتر از انتظارات قبلی - تقاضای نفت، به دلیل افزایش قیمت گاز طبیعی که مشوق استفاده از نفت به عنوان جایگزین گاز طبیعی بود، تقویت شد. با وجود افزایش برنامه ریزی شده تولید توسط کشورهای عضو اوپک پلاس، تولید جهانی نفت به دلیل کاهش عرضه به علت

گزارش فعالیت هیئت مدیره
برای سال مالی منتهی به ۳۰ آذرماه ۱۴۰۰

محدودیت‌های تولید و واکنش به قیمت‌های بالاتر تولید نفت شیل ایالات متحده آمریکا، کندتر از حد انتظار افزایش یافت. انتظار می‌رود تقاضای نفت در سال ۲۰۲۲ به سطح قبل از اپیدمی بازگردد و قیمت نفت در سال ۲۰۲۲ به طور متوسط ۷۴ دلار در هر بشکه باشد و در سال ۲۰۲۳ با احیای تولید جهانی به ۶۵ دلار در هر بشکه کاهش یابد.

گلدمن ساکس، قیمت نفت در سال ۲۰۲۲ را به طور میانگین ۸۵ دلار بر بشکه پیش بینی کرده است و ریسک صعودی ۵ تا ۱۰ دلاری هم برای آن اعلام کرده است. این موسسه همچنین رسیدن قیمت‌ها به بالای ۱۰۰ دلار (مشخصاً ۱۱۰ دلار بر بشکه) را رد نکرده است.

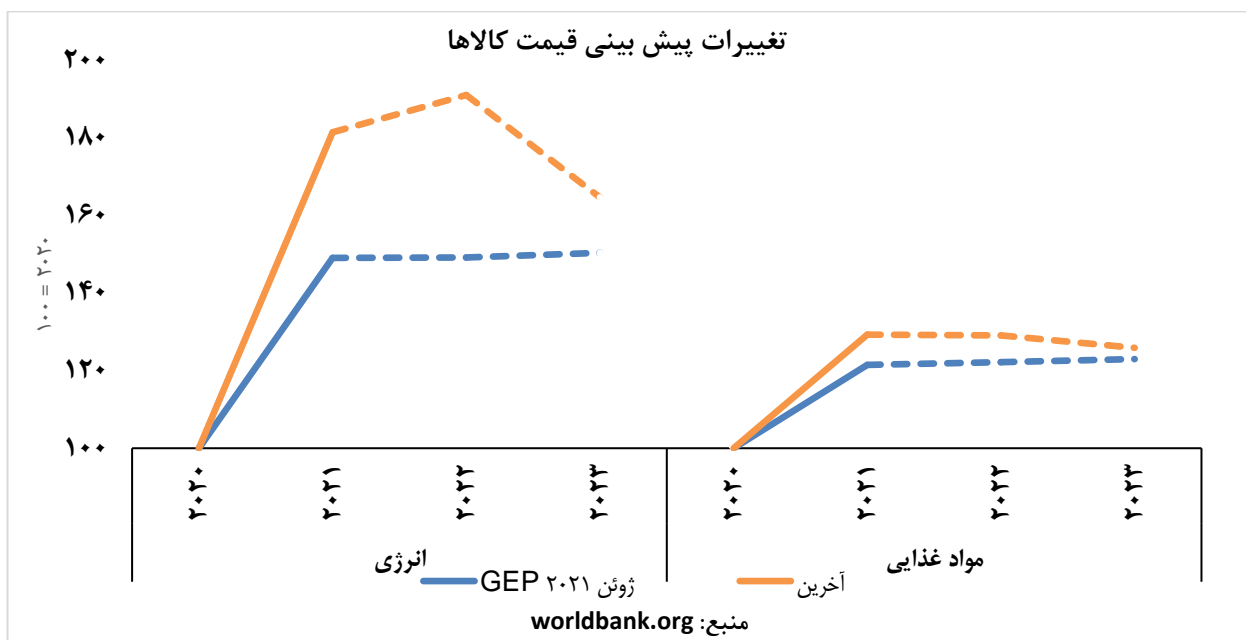
قیمت فلزات در نیمه دوم سال ۲۰۲۱ به دنبال افزایش شدید در نیمه اول، با واگرایی قابل توجه در اکثر فلزات اساسی و سنگ آهن تثبیت شد. قیمت قلع به دلیل تداوم تقاضای قوی بخش الکترونیک و اختلالات عرضه به بالاترین حد خود رسید. قیمت آلومینیوم با تصمیم چین برای محدود کردن تولید در بحبوحه کمبود برق افزایش یافت. در مقابل، قیمت سنگ آهن نسبت به بالاترین مقدار خود در اواسط سال، به شدت کاهش یافت زیرا چین تولید فولاد را برای کاهش آلودگی کاهش داد. با این حال نوسانات قیمت سنگ آهن در سال ۲۰۲۲ به دلیل فشار بازار، اختلالات احتمالی عرضه و تاخیر در پروژه‌ها، مسائل زنجیره تامین جهانی و محدودیت‌های تامین انرژی، رو به بالا پیش بینی شده است.

در حالی که قیمت مس نیز از بالاترین حد خود اندکی کاهش یافت که بخشی از آن ناشی از کندی فعالیت در چین بود. پس از افزایش در سال ۲۰۲۱، انتظار می‌رود قیمت فلزات طی دو سال آینده کاهش یابد.

پیش بینی قیمت فلزات اساسی در سال ۲۰۲۲ – دلار بر تن		
۲۰۲۲*	۲۰۲۱	
۲،۸۱۳	۲،۴۶۸	آلومینیوم
۱۰،۲۰۲	۹،۳۱۹	مس
۲،۲۹۳	۲،۱۹۳	سرب
۵۱،۴۵۱	۱۸،۴۱۴	نیکل
۳۹،۲۷۴	۳۲،۵۷۳	قلع
منبع: متال بولتن		

گزارش فعالیت هیئت مدیره
برای سال مالی منتهی به ۳۰ آذرماه ۱۴۰۰

قیمت‌های محصولات کشاورزی به‌طور متوسط در سال ۲۰۲۱، ۲۳٪ افزایش یافت. قیمت‌های برخی از مواد غذایی با واردات بی‌سابقه چین، از جمله غلات و روغن‌های گیاهی، افزایش پیدا کرد، در حالی که اختلالات ناشی از آب و هوا باعث افزایش قیمت گندم، کاکائو و قهوه شد. قیمت کود به دلیل افزایش قیمت انرژی به شدت افزایش یافت. پیش‌بینی می‌شود قیمت‌های محصولات کشاورزی، از جمله مواد غذایی، طی دو سال آینده به میزان قابل توجهی کاهش یابد، اما سطح پیش‌بینی شده قیمت‌ها بالاتر از انتظارات قبلی است. این احتمال وجود دارد که افزایش شدید قیمت نهاده‌های کشاورزی، به ویژه انرژی و کودها، طبق پیش‌بینی‌ها در سال ۲۰۲۲ کاهش نیابد.

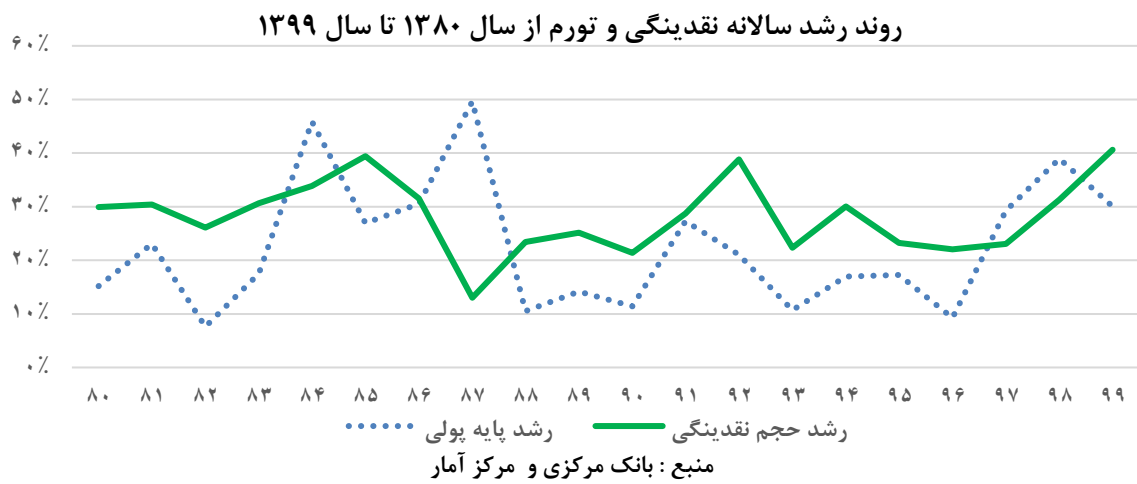


اقتصاد ایران در یک نگاه

گزارش فعالیت هیئت مدیره
برای سال مالی منتهی به ۳۰ آذرماه ۱۴۰۰

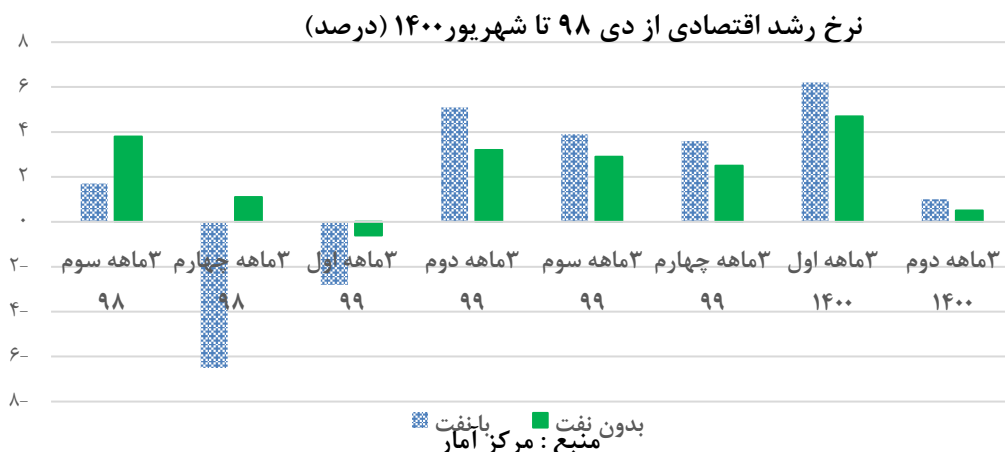
وضعیت نقدینگی و تورم

متوسط نرخ رشد نقدینگی در ایران از سال ۱۳۶۸ تا سال ۹۹ برابر ۲۷٪ و متوسط نرخ رشد تورم ۱۸٪ بوده است، حال آن که در طی دو سال اخیر متوسط نرخ رشد نقدینگی و تورم نسبت به میانگین تاریخی فاصله گرفته و نرخ نقدینگی به بالاتر از ۴۰٪ و نرخ تورم به بیشتر از ۳۰٪ رسیده است. ضمن اینکه نرخ رشد نقدینگی در ۱۲ ماهه منتهی به ۳۰ آذر ۱۳۹۹ به ۳۵٪ و در ۱۲ ماهه منتهی به ۳۰ آذر ۱۴۰۰ به ۴۱٫۴٪ رسیده است.



نرخ رشد اقتصادی

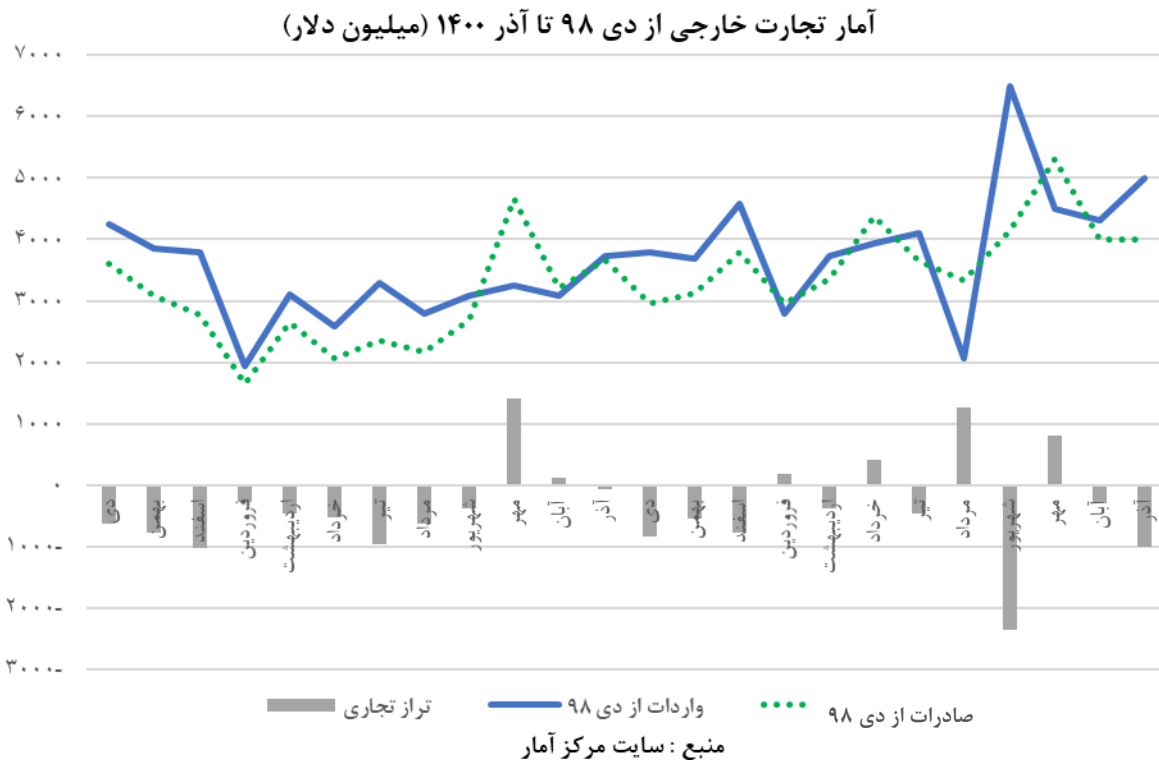
بعد از پشت سر گذاشتن دوران اولیه کرونا اقتصاد ایران وارد یک رشد فصلی در دامنه ۲ تا ۴ درصدی برای بخش های بدون نفت شده است به طوری که در تابستان سال جاری رشد بخش نفت ۷٫۴ درصد، خدمات ۴٫۲ درصد و صنعت و معدن منفی ۱٫۶ درصد (به علت قطعی برق در تابستان) بوده است. بانک جهانی نرخ رشد اقتصادی ایران برای سال ۲۰۲۲ و ۲۰۲۳ را به ترتیب ۲٫۴ و ۲٫۲ درصد پیش بینی کرده است.



گزارش فعالیت هیئت مدیره
برای سال مالی منتهی به ۳۰ آذرماه ۱۴۰۰

وضعیت تجارت خارجی

صادرات ۹ ماهه سال جاری نسبت به ۹ ماهه سال قبل از مبلغ ۲۵.۱ میلیارد دلار به ۳۵.۱ میلیارد دلار رسیده که به میزان ۴۰ درصد افزایش یافته است.



وضعیت بازده دارایی های

در یکسال منتهی به ۱۴۰۰/۰۹/۳۰ بیشترین بازدهی دارایی ها به ترتیب مربوط به اوراق درآمد ثابت، مسکن و سود بانکی بوده است.

مقایسه بازده یکساله دارایی ها در سال مالی منتهی به آذر ۹۹ و آذر ۱۴۰۰

دارایی	سکه	دلار	شاخص کل	اوراق درآمد ثابت	مسکن تهران	سود بانکی
سال مالی منتهی به ۱۳۹۹/۰۹/۳۰	٪۱۵۴	٪۹۶	٪۳۰۳	٪۱۸	٪۹۹	٪۱۸
سال مالی منتهی به ۱۴۰۰/۰۹/۳۰	٪۱۲	٪۷	٪۸-	٪۲۱	٪۲۱	٪۲۱

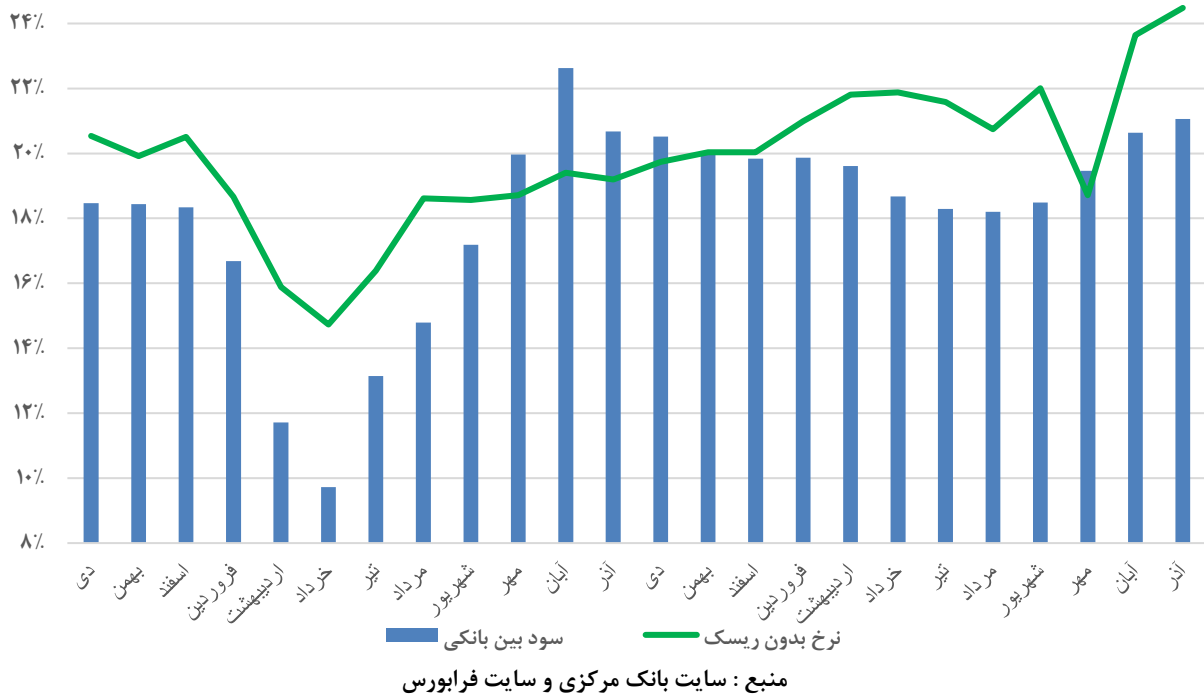
منبع: بانک مرکزی

بررسی نرخ سود بین بانکی و سود بدون ریسک

افزایش نرخ بهره بین بانکی و سود بدون ریسک (اسناد خزانه ی دولتی) موجب کاهش جذابیت و التهاب سرمایه گذاری در بازارهای طلا، ارز، خودرو، سهام و ... می شود.

گزارش فعالیت هیئت مدیره
برای سال مالی منتهی به ۳۰ آذرماه ۱۴۰۰

مقایسه نرخ سود بین بانکی و سود بدون ریسک از دی ماه سال ۹۸ تا آذر ۱۴۰۰



بازار سرمایه ایران در یک نگاه

شاخص کل بورس و فرابورس در سال مالی ۱۴۰۰

شاخص بازار بورس اوراق بهادار تهران در پایان سال مالی ۱۴۰۰ نسبت به دوره مشابه سال قبل با کاهش هشت درصدی به ۱,۳۱۸,۳۶۰ واحد و شاخص بازار فرابورس با کاهش شش درصد به ۱۸,۵۲۴ واحد رسیده است. همچنین طی دوره مذکور شاهد کاهش ۴۶ درصدی ارزش معاملات و کاهش ۱۴ درصدی ارزش بازار شرکت های پذیرفته شده در بازار بوده ایم که نشان دهنده کوچک شدن مقیاس و اندازه بازار نسبت به یک سال گذشته است.

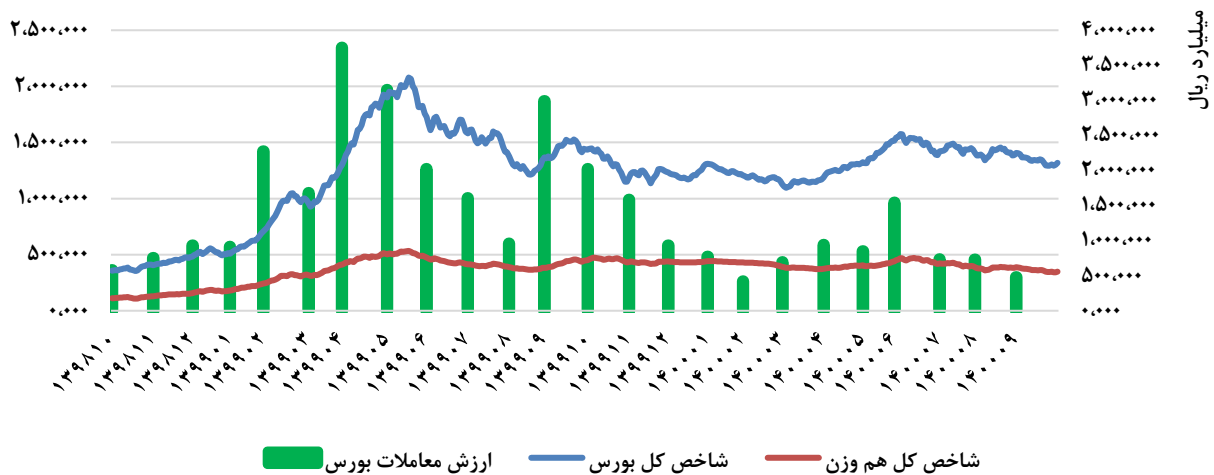
جدول وضعیت شاخص ارزش معاملات و ارزش بازار (میلیارد ریال)

تغییرات (درصد)	۱۳۹۹/۰۹/۳۰	۱۴۰۰/۰۹/۳۰	
-۸٪	۱,۴۳۹,۱۲۴	۱,۳۱۸,۳۶۰	شاخص کل بورس
-۶٪	۱۹,۶۸۹	۱۸,۵۲۴	شاخص کل فرابورس
-۴۶٪	۲۷,۵۲۶,۴۶۳	۱۴,۹۰۱,۶۷۷	ارزش معاملات بورس و فرابورس
-۱۴٪	۷۰,۴۹۴,۵۸۲	۶۰,۲۷۹,۹۹۰	ارزش بازار بورس و فرابورس

روند شاخص های بازار سرمایه و ارزش معاملات

در نمودار زیر رابطه شاخص ها و ارزش معاملات به تفکیک در بازار بورس و اوراق بهادار و بازار فرابورس نشان داده شده است. شاخص کل بورس از اواخر مردادماه سال ۱۳۹۹ سیر نزولی خود را شروع کرد و از ۲,۰۷۸,۵۴۷ واحد تا حدود ۱,۱۰۵,۴۵۴ واحد در اوایل خردادماه ۱۴۰۰ کاهش یافت و مجدد با اندکی افزایش به بیش از ۱,۳۰۰,۰۰۰ واحد در پایان آذر ۱۴۰۰ رسید. همانگونه که مشاهده می شود متناسب با فراز و نشیب شاخص در این مدت، ارزش معاملات نیز دستخوش تغییر بوده بطوری که بیشینه ارزش معاملات در تیرماه ۱۳۹۹ معادل ۳,۷۵۳,۷۳۰ میلیارد ریال بوده است که این مقدار متناسب با ریزش شاخص، تا ۴۱۹,۲۲۰ میلیارد ریال در اردیبهشت ۱۴۰۰ کاهش یافت و مجدد با افزایش اندک شاخص در آذرماه ۱۴۰۰ به ۴۸۰,۴۴۴ میلیارد ریال رسید.

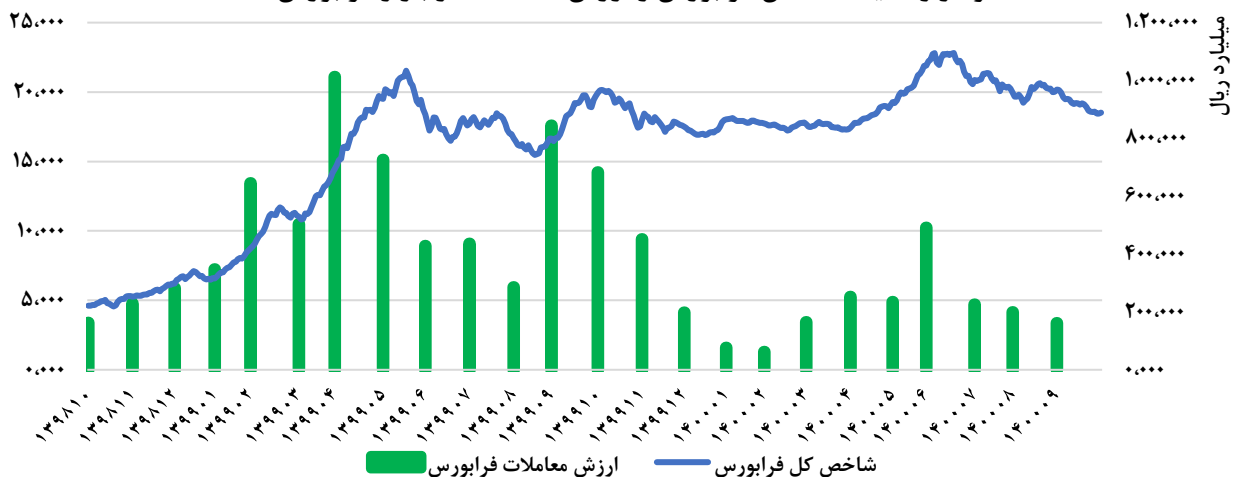
نمودار وضعیت شاخص کل بورس، شاخص هم وزن و ارزش معاملات در بازار بورس



ارزش معاملات بورس شاخص کل بورس شاخص کل هم وزن

منبع: سازمان بورس و اوراق بهادار

نمودار وضعیت شاخص فرابورس و ارزش معاملات در بازار فرابورس



ارزش معاملات فرابورس شاخص کل فرابورس

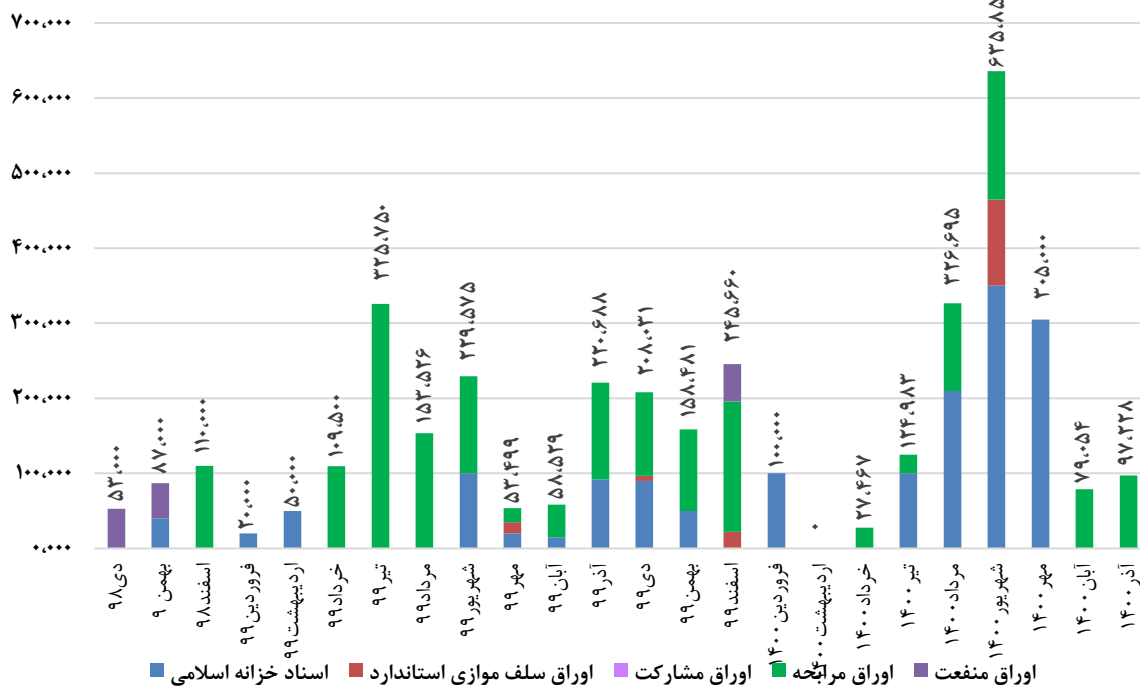
منبع: سازمان بورس و اوراق بهادار

گزارش فعالیت هیئت مدیره
برای سال مالی منتهی به ۳۰ آذرماه ۱۴۰۰

روند انتشار اوراق بدهی دولتی

در نمودار زیر اوراق بدهی منتشر شده از سوی دولت به تفکیک نوع اوراق از دی ماه ۱۳۹۸ تا آذرماه ۱۴۰۰ نشان داده شده است. در سال مالی ۱۳۹۹ مجموع اوراق بدهی منتشر شده معادل ۱,۴۷۱,۰۶۷ میلیارد ریال بوده است که ۹۹٪ از نوع اسناد خزانه اسلامی و اوراق مرابحه بوده و در سال مالی ۱۴۰۰ با این مقدار با ۵۷٪ افزایش به ۲,۳۰۸,۴۵۴ میلیارد ریال افزایش که ۹۳٪ از نوع اسناد خزانه اسلامی و اوراق مرابحه می باشد.

روند انتشار اوراق بدهی دولتی (میلیارد ریال)



منبع: سازمان بورس و اوراق بهادار

وضعیت آمار معاملات در بورس کالا

در جدول زیر آمار معاملات بازارهای فیزیکی، مشتقه و مالی بورس کالا نشان داده شده است. همانگونه که مشاهده می شود ارزش معاملات در بورس کالا از دی ماه ۱۳۹۹ تا آذرماه ۱۴۰۰ نسبت به دوره مشابه سال قبل ۹۷ درصد افزایش داشته است که این افزایش ناشی از افزایش ۱۱۶ درصدی ارزش معاملات در بازار فیزیکی باشد. لازم به ذکر است در یکسال اخیر، ۹۵ درصد از ارزش معاملات در بورس کالا در بازار فیزیکی رخ داده است.

گزارش فعالیت هیئت مدیره
برای سال مالی منتهی به ۳۰ آذرماه ۱۴۰۰

جدول آمار معاملات بازارهای فیزیکی، مشتقه و مالی در بورس کالا

از دی ماه ۱۳۹۹ تا آذرماه ۱۴۰۰		از دی ماه ۱۳۹۸ تا آذرماه ۱۳۹۹		درصد تغییرات	
حجم (تن)	ارزش (میلیارد ریال)	حجم (تن)	ارزش (میلیارد ریال)	حجم	ارزش
۴۰,۴۵۳,۱۶۰	۲,۹۷۴,۹۲۶	۱۲,۸۸۲,۹۴۰	۱,۳۰۷,۶۸۹	۲۱۴%	۱۲۷%
محصولات صنعتی و معدنی					
۶۷۵	۵,۹۵۵	۱۵	۱,۲۸۳	۴۴۰۰%	۳۶۴%
محصولات کشاورزی					
۵,۲۵۴,۹۳۵	۱,۳۴۳,۵۲۳	۵,۳۰۳,۶۳۱	۶۸۷,۴۹۴	-۱%	۹۵%
محصولات پتروشیمی					
۱۳,۲۸۸,۱۵۷	۹۹۹,۵۳۶	۱۴,۶۶۴,۱۹۰	۴۷۸,۳۹۶	-۹%	۱۰۹%
محصولات فرآورده های نفتی					
۲۷۱,۷۰۲	۴۴,۷۰۸	۹۹,۴۹۳	۵,۲۶۰	۱۷۳%	۷۵۰%
بازار فرعی					
۵۹,۲۶۸,۶۲۹	۵,۳۶۸,۶۴۷	۳۲,۹۵۰,۲۶۹	۲,۴۸۰,۱۲۱	۸۰%	۱۱۶%
جمع بازار فیزیکی					
تعداد قرارداد		ارزش (میلیارد ریال)		تعداد قرارداد	
تعداد قرارداد	ارزش (میلیارد ریال)	تعداد قرارداد	ارزش (میلیارد ریال)	تعداد قرارداد	ارزش
۷,۲۴۸,۸۶۰	۱۴۵,۰۴۷	۱۶,۵۴۶,۵۰۲	۲۱۸,۹۵۲	-۵۶%	-۳۴%
قراردادهای آتی					
۳۰,۱۲۹	۳,۰۳۵	۳۲,۳۵۹	۲,۸۲۳	-۷%	۷%
قراردادهای اختیار معامله					
۷,۲۷۸,۹۸۹	۱۴۸,۰۸۱	۱۶,۵۷۸,۸۶۱	۲۲۱,۷۷۵	-۵۶%	-۳۳%
جمع بازار مشتقه					
تعداد قرارداد		ارزش (میلیارد ریال)		تعداد قرارداد	
تعداد قرارداد	ارزش (میلیارد ریال)	تعداد قرارداد	ارزش (میلیارد ریال)	تعداد قرارداد	ارزش
۱۱,۱۹۶,۰۲۹	۹,۹۹۰	۵۰,۲۸۸,۳۱۶	۳۸,۴۰۷	-۷۸%	-۷۴%
سلف موازی استاندارد					
۱۷۰,۵۸۹,۷۶۸	۸۲,۹۲۱	۱۲۳,۶۳۴,۵۳۵	۸۳,۶۴۵	۳۸%	-۱%
گواهی سپرده کالایی					
۲,۳۸۸,۱۷۴,۱۸۰	۵۷,۹۱۰	۱,۲۶۸,۸۴۱,۵۳۶	۵۵,۲۴۶	۸۸%	۵%
صندوق سرمایه گذاری					
۲,۵۶۹,۹۵۹,۹۷۷	۱۵۰,۸۲۱	۱,۴۴۲,۷۶۴,۳۸۷	۱۷۷,۲۹۷	۴۸%	-۷۰%
جمع بازار مالی					
۵,۶۶۷,۵۵۰		۲,۸۷۹,۱۹۳		۹۷%	

منبع: شرکت بورس کالا

بورس اوراق بهادار

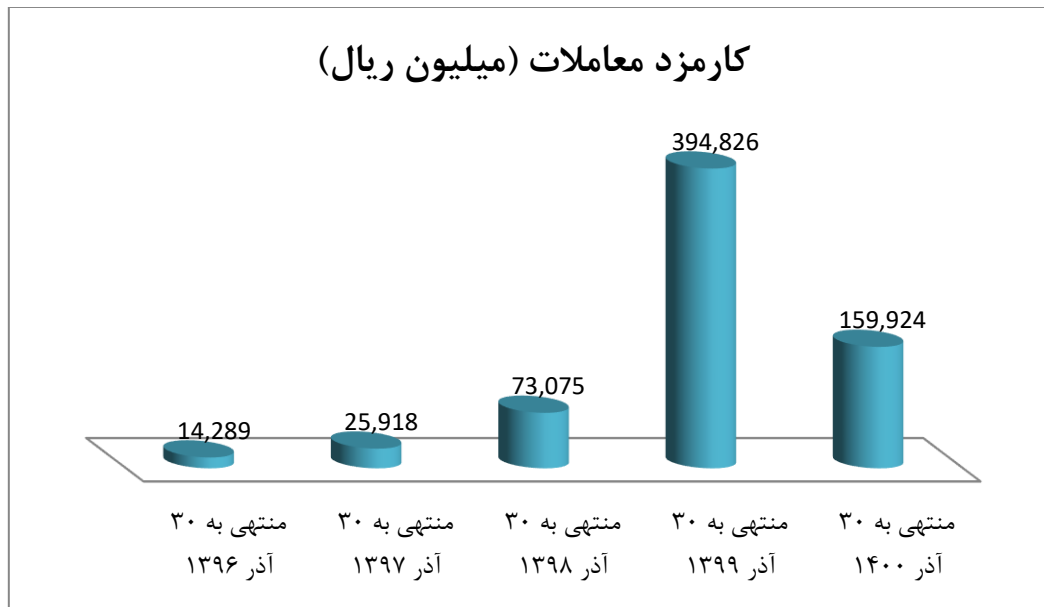
خلاصه عملکرد سال مالی منتهی به ۳۰ آذر ۱۴۰۰ - اوراق بهادار

- ثبت درخواست مجوز مشاوره عرضه و پذیرش نزد سازمان بورس و اوراق بهادار
- ثبت مجوز معاملات مشتقه
- شروع به طراحی و بهبود باشگاه مشتریان با هدف تنوع بخشی امکانات و خدمات ارائه شده به منظور حفظ مشتریان و همچنین جذب مشتریان جدید
- ایجاد و راه اندازی واحد تحلیل با جذب نیروی انسانی
- شروع فرآیند پذیرش شرکت فولاد سیرجان ایرانیان در بورس اوراق بهادار
- راه اندازی کانال های تلگرامی و اینستاگرامی شرکت و تولید محتوا در فضای مجازی
- طراحی و ارتقا پرتال شرکت
- شرکت در نمایشگاه ها
- انجام مقدمات شروع به فعالیت در صندوق های بازارگردانی
- پذیرش و عرضه شرکت های زیر مجموعه هلدینگ در بورس اوراق بهادار و فرابورس ایران
- اقدام جهت برگزاری دوره های آموزشی به صورت حضوری و آنلاین
- تولید محتوای آموزشی تحلیل بنیادی، تحلیل تکنیکال، روانشناسی بازار، و...
- افزایش شعب و دفاتر در سطح کشور

گزارش فعالیت هیئت مدیره
برای سال مالی منتهی به ۳۰ آذرماه ۱۴۰۰

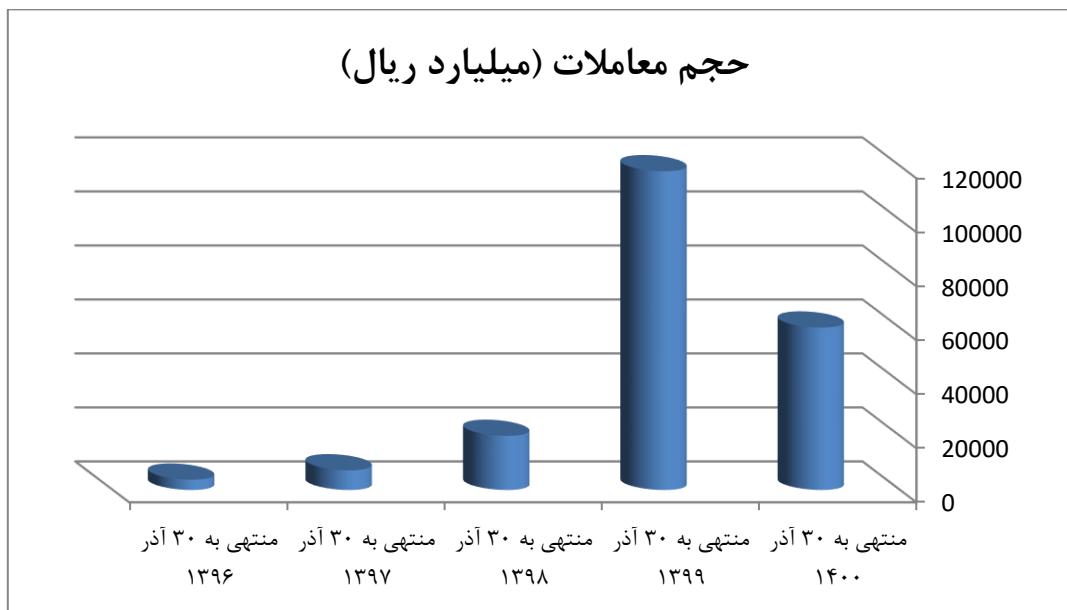
روند کارمزد معاملات اوراق بهادار

منتهی به ۳۰ آذر ۱۴۰۰	منتهی به ۳۰ آذر ۱۳۹۹	منتهی به ۳۰ آذر ۱۳۹۸	منتهی به ۳۰ آذر ۱۳۹۷	منتهی به ۳۰ آذر ۱۳۹۶
۱۵۹,۹۲۴	۳۹۴,۸۲۶	۷۳,۰۷۵	۲۵,۹۱۸	۱۴,۲۸۹
-۵۹٪	۴۴٪	۱۸۲٪	۸۱٪	



روند پنج ساله حجم معاملات

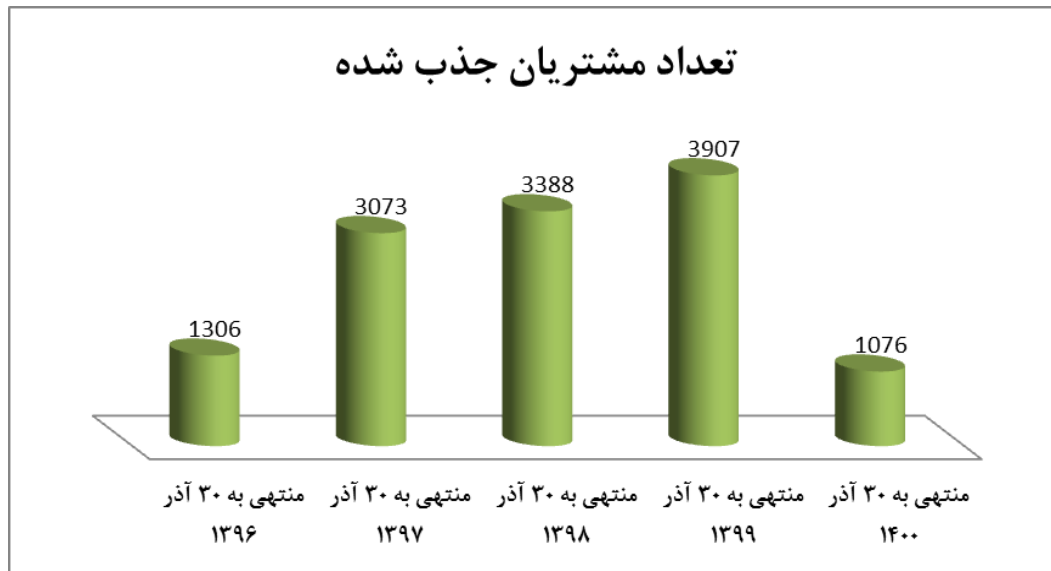
منتهی به ۳۰ آذر ۱۴۰۰	منتهی به ۳۰ آذر ۱۳۹۹	منتهی به ۳۰ آذر ۱۳۹۸	منتهی به ۳۰ آذر ۱۳۹۷	منتهی به ۳۰ آذر ۱۳۹۶
۶۰,۱۴۹	۱۱۸,۰۴۱	۲۰,۰۴۱	۷۲,۷۷۸	۳,۸۰۸
-۴۹٪	۴۸۹٪	۱۷۵٪	۹۱٪	



گزارش فعالیت هیئت مدیره
برای سال مالی منتهی به ۳۰ آذرماه ۱۴۰۰

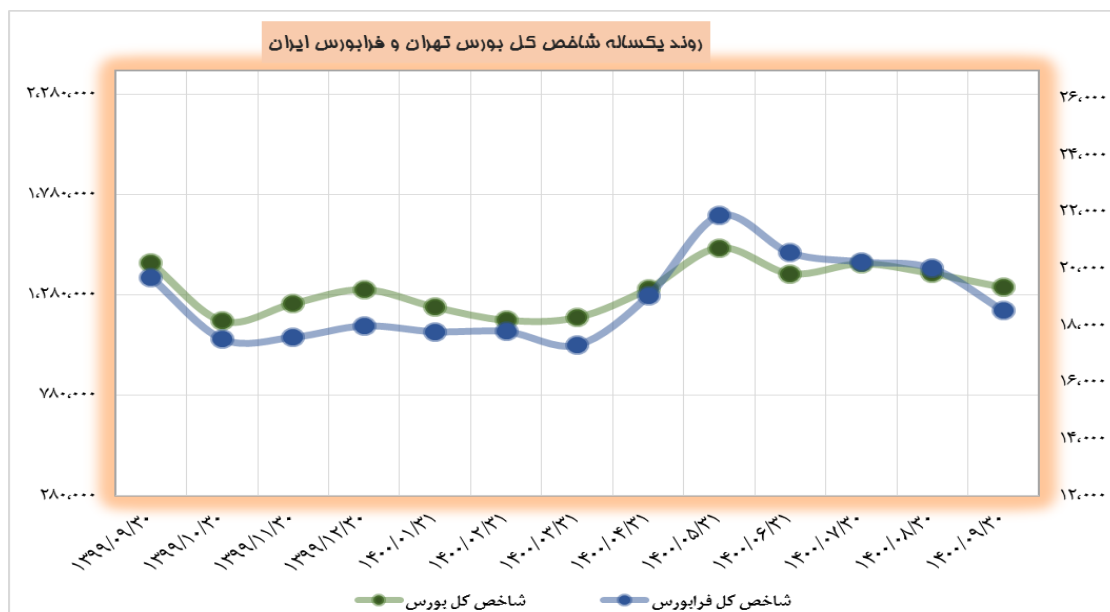
تعداد مشتریان جذب شده

تعداد مشتریان جذب شده	منتهی به ۳۰ آذر ۱۴۰۰	منتهی به ۳۰ آذر ۱۳۹۹	منتهی به ۳۰ آذر ۱۳۹۸	منتهی به ۳۰ آذر ۱۳۹۷	منتهی به ۳۰ آذر ۱۳۹۶
۱۰۷۶	۳۹۰۷	۳۳۸۸	۳۰۷۳	۱۳۰۶	



وضعیت بازار سرمایه

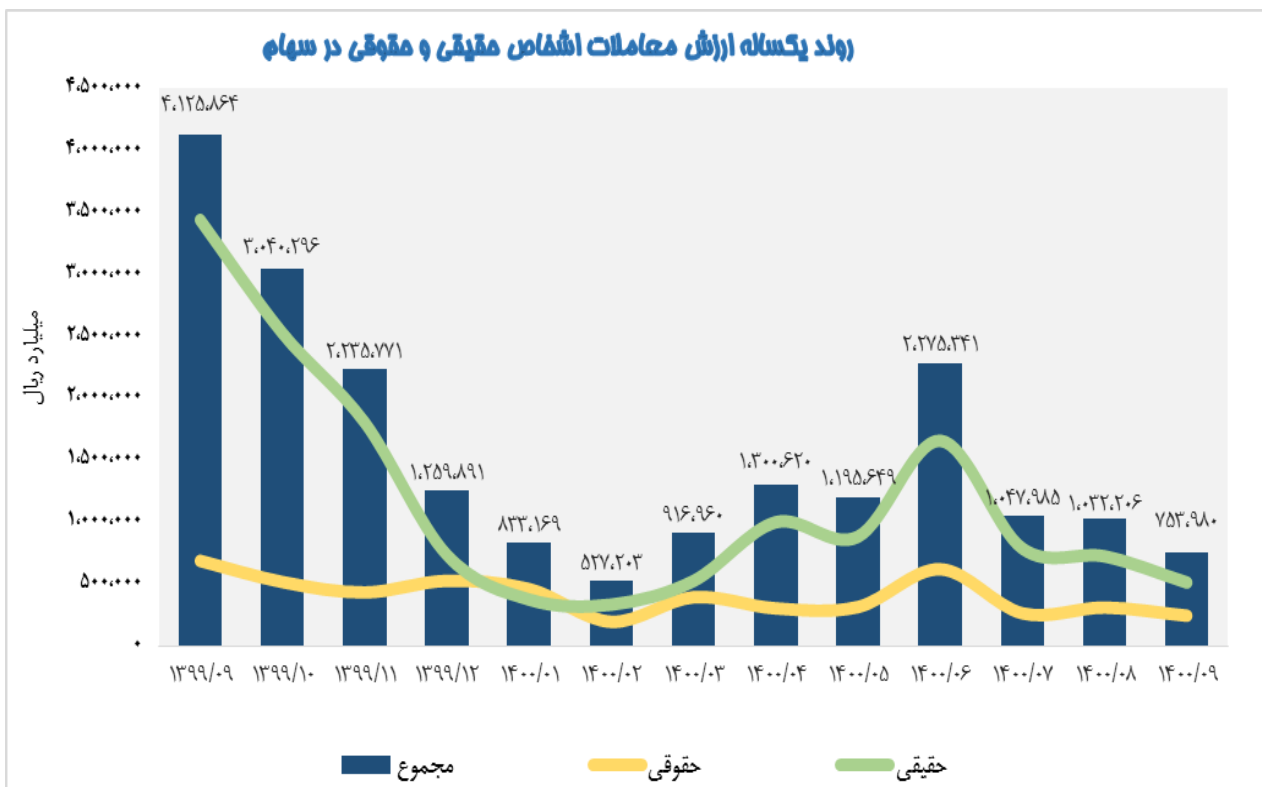
بازار سرمایه در ادامه ریزش از مرداد ماه در دی ماه ۹۹ نیز روند نزولی داشته و پس از آن تا خرداد ماه روند فرسایشی را طی نموده و در بازه تیر و مرداد ۱۴۰۰ روند رو به رشد نسبی را تجربه نموده و پس از آن تا انتهای آذر ماه نیز روند نوسانی با شیب نزولی کمی را دنبال کرده است.



بررسی وضعیت صنعت کارگزاری

با توجه به شرایط حاکم بر اقتصاد کلان کشور و رشد فزاینده نقدینگی و به تبع آن تورم، صنعت کارگزاری نیز متأثر از نوسانات شدید بازار سرمایه در دوسال گذشته شرایط نسبتاً متفاوتی داشته است. پس از شرایط مطلوب بازار سرمایه تا اواسط سال ۹۹، در یکسال گذشته عمدتاً شاهد ریزش و معاملات کم رمقی در بازار سرمایه بوده ایم که منجر به کاهش درآمد صنعت کارگزاری نیز گردیده است.

با شدت گرفتن ریزش بازار و به تبع آن خروج پول از بازار سرمایه وضعیت حجم معاملات کارگزاران کاهش چشمگیری را داشته که منجر به کاهش سطح درآمدی کارگزاران شده و از سوی دیگر روند رو به رشد هزینه ها در صنعت را با توجه به خدمات محور بودن آن و تاثیرپذیری آن از تورم داشته ایم. از سوی دیگر با توجه به صدور مجوزهای جدید شاهد رقابت بیشتر در این صنعت می باشیم و در کنار الزامات افزایش سرمایه شرکت ها از سوی سازمان بورس به نظر می رسد کارگزاران باید بتوانند با افزایش سطح خدمات خود رقابت پذیری خود را حفظ نمایند.



اقدامات انجام شده و وضعیت شرکت

شعب و دفاتر شهرستانها

پس از راه اندازی شعب و دفاتر پذیرش در شهرستانها در سنوات گذشته، امسال نیز کارگزاری با راه اندازی شعب در شهرهای اردبیل و مشهد برنامه توسعه دفاتر را انجام داده و با توجه به کشش بازار نسبت به راه اندازی شعب جدید در سایر استان ها نیز اقدام خواهد نمود.

روابط با شرکتهای زیر مجموعه هلدینگ میدکو

طی سال مالی ۱۳۹۹-۱۴۰۰ در بخش کالایی عرضه محصولات شرکت فولاد سیرجان ۵۱۵.۲۸۰ تن شمش فولاد و گندله سنگ آهن عرضه گردید که نسبت به سال قبل افزایشی بالغ بر ۴۸ درصد داشته است و عرضه شرکت فولاد زرنده ایرانیان فراهم گردید و ۱۵۹.۴۰۰ تن محصول شمش فولادی و گندله سنگ آهن عرضه داشته است ، همچنین عرضه شرکت فولاد بوتیای ایرانیان فراهم شد و عرضه ۱۰.۰۰۰ تن گندله سنگ آهن را را به خود اختصاص . شرکت بابک مس ایرانیان ۳۲۵ تن مس کاتد عرضه و ۹۴۰ تن مس کاتد خرید طی سال مالی داشته است. همچنین شرکت گسترش نوسازی و معادن خاورمیانه (ممرادکو) عرضه ۱۰۰ تن محصول مس کاتد فراهم داشته است . شرکت فروسیلیس غرب پارس ۸۰۰ تن محصول فروسیلیسیم را عرضه کرد. کارمزد حاصل از معاملات شرکتهای گروه در بورس کالا بالغ بر ۶۲ درصد کارمزد معاملات رینگ فلزات بالغ بر ۷۹ درصد کل کارمزد معاملات واحد بورس کالا می باشد. انتظار می رود در سال پیش رو حجم عرضه محصولات تمامی شرکت های گروه میدکو افزایش قابل توجهی داشته باشد.

آمار و اطلاعات مربوط به عملیات شرکت

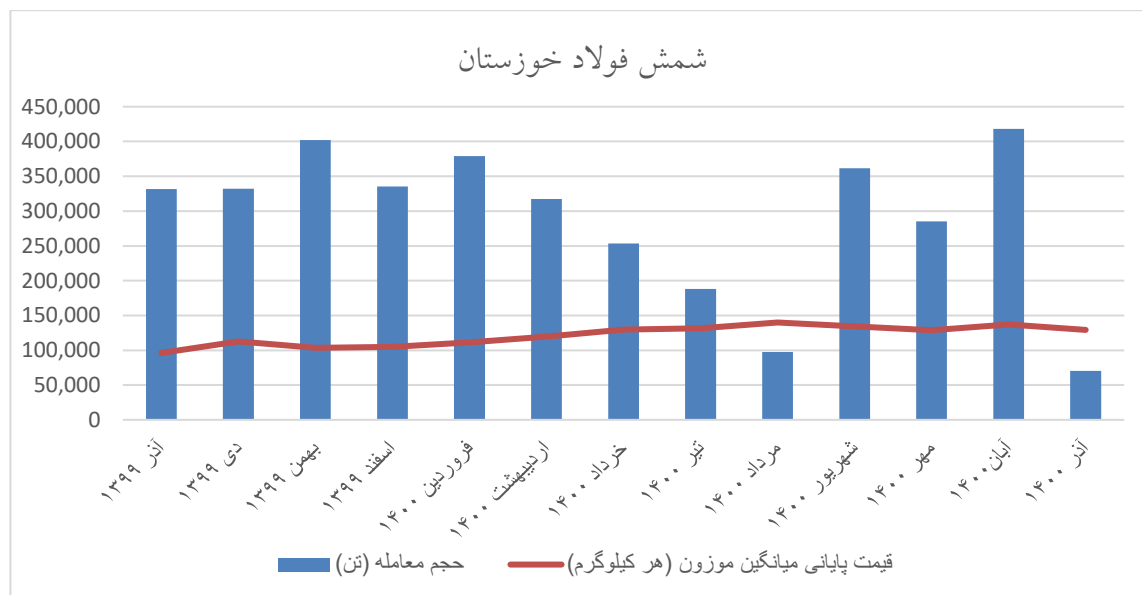
شرکت در سال مالی گذشته با توجه به شرایط نزولی حاکم بر بازار سرمایه و به تبع آن کاهش حجم معاملات روند نزولی در تحقق درآمدهای عملیاتی داشته است. البته کارگزاری درصد برنامه افزایش سرمایه و به تبع آن افزایش قدرت رقابت پذیری خود بوده و در تلاش است با افزایش خدمات قابل ارائه به مشتریان، سهم بازار خود را در سالیان آتی تقویت نماید.

بورس کالا

نگاهی به معاملات بورس کالا

در بورس کالا طی یک سال اخیر شاهد نوسان عرضه و تقاضا بودیم. رکود داخلی، قطعی برق کارخانجات، افزایش مداوم قیمت کالا، عدم وجود برنامه برای اصلاح نظام بانکی، کاهش بهره‌وری و ... سال سختی برای اقتصاد کشور رقم زد.

از آنجا که بورس کالا تابلوی اقتصاد واقعی کشور است این مسائل بخوبی در آن نمود پیدا کرده است. بررسی نمودار یکسال گذشته معاملات شمش بلوم و شمش بلوم فولاد خوزستان (مرجع قیمت گذاری گندله و آهن اسفنجی) در ذیل آورده شده است.



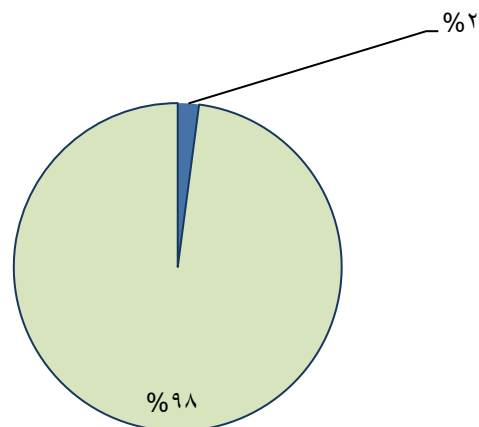
*از نکات حائز اهمیت در سال ۱۴۰۰-۱۳۹۹، میتوان به محدود بودن مشتریان بورس کالا و لوپ بسته آن اشاره کرد. چرا که به دلیل وجود تحریم ها و نوسانات شدید ارزی، بسیاری از طرح های تولیدی مسکوت مانده است. ورود مشتریان جدید با سختگیری های بیشتری در مقایسه با سال های گذشته همراه شده علاوه بر سختگیری بورس کالا، بهین یابی وزارت صنعت نیز بر این دشواری ها افزوده است ** همچنین با افزودن سیمان در بورس کالا، حجم معاملات کارگزاران افزایش چشم گیری داشته اما بدلیل ارزش معاملات پایین، فاقد جذابیت برای بازاریابی در این حوزه است چرا که هزینه کارگزاری بالاتر از درآمد آن در این حوزه است.

با توجه به اقدامات صورت گرفته کارگزاری در سال گذشته توانستیم ۲ درصد از سهم بازار فیزیکی بورس کالا را بدست آوریم.

گزارش فعالیت هیئت مدیره
برای سال مالی منتهی به ۳۰ آذرماه ۱۴۰۰

سهم از بازار فیزیکی ۱۴۰۰	
۱۱۷,۶۱۴,۷۶۸,۹۴۷,۵۰۰	ارزش معاملات کارگزاری (ریال)
۵,۵۳۸,۶۷۱,۲۴۹,۰۰۰,۰۰۰	ارزش معاملات بازار فیزیکی بورس کالا (ریال)

سهم از بازار بورس کالا



همچنین علی رغم افزوده شدن کارگزاران جدید در این حوزه و ارائه پیشنهادات غیر منصفانه به شرکت های فعال از قبیل پرداخت اعتبار بالا که برای کارگزاری ریسک بالایی دارد یا پیشنهاد تخفیف کارمزد ۸۰ درصدی، این شرکت توانست رتبه خود را ارتقا دهد.

۱۳۹۹-۱۴۰۰	۱۳۹۸-۱۳۹۹	تاریخ
۱۱۷,۶۱۴,۷۶۸,۹۴۸	۳۹,۰۷۲,۵۶۰,۲۷۵	ارزش معاملات (ریال)
۳۰	۳۵	رتبه کالایی
۸۸	۷۵	تعداد کارگزاران فعال کالا

گزارش فعالیت هیئت مدیره
برای سال مالی منتهی به ۳۰ آذرماه ۱۴۰۰

نام شرکت	کالاهای پذیرش شده ۱۳۹۹-۱۴۰۰
فروسیلیس غرب پارس	فروسیلیسیم
کارخانه لوله و اتصالات چدنی کلاچ	شمش فولادی
فولاد بوتیای ایرانیان	گندله سنگ آهن
فولاد زرنده ایرانیان	شمش چدن
بابک مس ایرانیان	لوله مسی
گسترش و نوسازی معادن خاورمیانه	کاتد مس

عملکرد زیر مجموعه های میدکو						بازه زمانی
۱۳۹۹-۱۴۰۰		۱۳۹۸-۱۳۹۹		*۱۳۹۷-۱۳۹۸		
کارمزد (ریال)	مقدار (تن)	کارمزد (ریال)	مقدار (تن)	کارمزد (ریال)	مقدار (تن)	
۱۰,۴۲۷,۷۸۹,۵۶۹	۱۰۴,۵۰۰	۱۱۱,۵۰۶,۸۹۴,۳	۷۳۱۶۰	۳,۷۹۰,۸۵۷,۶۶۵	۳۰,۸۱۲	دی ماه - اسفند ماه
۱۳,۰۴۴,۳۹۹,۳۳۸	۱۲۲,۳۴۰	۳,۵۴۷,۱۰۳,۵۶۲	۴۹۷۸۵	۷۵۰,۰۸۵,۵۷۸	۱۸,۰۶۰	فروردین ماه - خرداد ماه
۱۶,۰۸۹,۴۱۴,۵۴۱	۱۶۵,۰۰۰	۷,۳۷۷,۳۵۳,۲۱۹	۷۳۹۲۰	۶۸,۷۳۹,۸۴۰	۶۰	تیرماه - شهریور ماه
۳۰,۸۷۷,۵۶۹,۸۱۳	۲۹۵,۷۶۵	۱۰,۴۸۰,۱۳۷,۹۲۲	۱۰۹۳۰۰	۱,۹۶۰,۹۶۲,۹۵۷	۳۲,۲۵۰	مهر ماه - آذر ماه

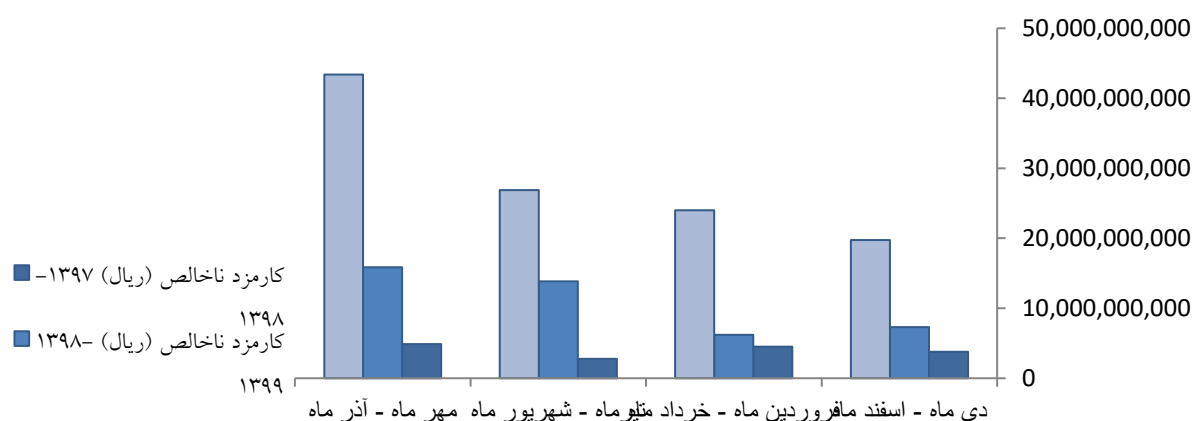
گزارش فعالیت هیئت مدیره
برای سال مالی منتهی به ۳۰ آذرماه ۱۴۰۰

معاملات بورس کالا و انرژی

بورس کالا نیز همچون گذشته روند رو به رشد نسبتاً مطمئنی داشته و توانسته بصورت مداوم درآمد معقول و با ثباتی را برای شرکت ایجاد کند. در سال ۱۴۰۰ مجموع ارزش معاملات واحد بورس کالا بیش از ۱۱۷ هزار میلیارد ریال و مجموع درآمد کارگزاری ۱۱۴ میلیارد ریال بوده است که در مقایسه با سال مالی گذشته ارزش معاملات رشد ۳۰۱ درصدی و درآمد ۲۶۴ درصد افزایش را نشان می دهد. با افزایش عرضه محصولات شرکت های گروه در سال ۱۴۰۱ و جذب مشتریان جدید نظیر ذوب آهن اصفهان، فولاد خرمدشت تاکستان و ... واحد بورس کالا خواهد توانست سهم قابل توجهی از سود شرکت را محقق سازد.

در بخش انرژی با ادامه عرضه محصولات شرکت ملی پالایش و پخش فرآورده های نفتی ایران و افزایش خرید شرکت های همگروه بصورت مستمر که در سنوات گذشته آغاز شده بود، شرکت توانست در سال مالی مورد گزارش ۲.۱۹۴.۵۱۱.۰۸۲ ریال درآمد خالص شناسایی کند. امید است با ادامه روند فعلی و تداوم عرضه محصولات شرکت ملی پالایش نفت و جذب مشتریان جدید در سال پیش رو افزایش قابل قبولی در حجم معاملات بورس انرژی داشته باشیم.

کارمزد ناخالص (ریال)			بازه زمانی
۱۳۹۹-۱۴۰۰	۱۳۹۸-۱۳۹۹	*۱۳۹۷-۱۳۹۸	
۱۹,۷۵۲,۰۸۴,۹۲۲	۷,۳۱۴,۴۰۸,۱۴۸	۳,۷۹۰,۸۵۷,۶۶۵	دی ماه - اسفند ماه
۲۳,۹۸۵,۷۵۹,۴۶۷	۶,۲۲۷,۹۴۵,۵۲۶	۴,۵۳۰,۸۰۰,۳۹۲	فروردین ماه - خرداد ماه
۲۶,۹۰۱,۴۶۳,۵۵۱	۱۳,۸۳۵,۲۲۳,۹۸۳	۲,۷۵۵,۹۵۲,۴۲۲	تیرماه - شهریور ماه
۴۳,۴۱۲,۸۷۳,۵۶۲	۱۵,۸۶۰,۳۷۸,۴۲۱	۴,۸۷۹,۷۰۳,۵۹۷	مهر ماه - آذر ماه



کارهای در دست اقدام

- افزایش سطح دانش پرسنل واحد کالا
- ایجاد ارتباط موثر با توسعه تجارت خلیج فارس جهت قرار گرفتن در فهرست عرضه کنندگان
- مذاکره با شرکت ذوب آهن اصفهان و گرفتن عرضه
- مذاکره با شرکت فولاد تاکستان خرمدشت
- تعامل با بانک ها جهت پرداخت اعتبار به مشتریان
- مذاکره با شرکت نورد قطعات فولادی
- مذاکره با شرکت فولاد صنعت بناب
- مذاکره با شرکت های همگروه جهت تکمیل زنجیره خرید و فروش در بورس کالا
- برگزاری دوره های آموزشی برای شرکت های همگروه

عملکرد مالی شرکت در سال

۱۳۹۹-۱۴۰۰

گزارش فعالیت هیئت مدیره
برای سال مالی منتهی به ۳۰ آذرماه ۱۴۰۰

عملکرد سود و زیانی

در جدول زیر صورت سود و زیان مقایسه ای شرکت کارگزاری آفتاب درخشان خاورمیانه نشان داده شده است .

	سال ۱۴۰۰	سال ۱۳۹۹	
	میلیون ریال	میلیون ریال	
درآمدهای عملیاتی			
درآمد کارمزد و حق الزحمه	۲۷۱,۳۱۴	۴۳۳,۵۵۷	
سود سرمایه گذاری ها	۵,۸۹۶	۲۳,۱۱۸	
جمع درآمدهای عملیاتی	۲۷۷,۲۰۹	۴۵۶,۶۷۵	
هزینه های عملیاتی			
هزینه ها حقوق و دستمزد و مزایا	(۱۱۳,۵۴۵)	(۶۸,۵۰۷)	
هزینه استهلاک	(۳,۴۷۲)	(۲,۶۵۷)	
هزینه اجاره	(۲,۶۰۸)	(۱,۳۱۹)	
سایر هزینه ها	(۷۸,۲۷۶)	(۱۰۷,۵۲۴)	
جمع هزینه های عملیاتی	(۱۹۷,۹۰۱)	(۱۸۰,۰۰۶)	
سود عملیاتی	۷۹,۳۰۹	۲۷۶,۶۶۹	
هزینه مالی	(۶۴,۶۵۹)	(۴۱,۹۷۳)	
درآمد مالی	۵۹,۷۸۶	۳۲,۹۷۲	
سایر درآمد ها و هزینه های غیر عملیاتی	۲,۰۷۱	(۱۹۴)	
سود قبل از مالیات	۷۶,۵۰۷	۲۶۷,۴۷۴	
هزینه مالیات بر درآمد			
سال جاری	(۱۷,۶۵۳)	(۴۵,۵۴۱)	
سال های قبل	(۵,۸۰۰)	(۲,۵۰۰)	
سود خالص	۵۳,۰۵۴	۲۱۹,۴۳۳	

در پایان سال مالی سود انباشته شرکت ۴۲.۲۷۶ میلیون ریال می باشد.

گزارش فعالیت هیئت مدیره
برای سال مالی منتهی به ۳۰ آذرماه ۱۴۰۰

عملکرد ترازنامه ای

اقدام مهم ترازنامه در دو سال اخیر به شرح جدول زیر است:

۱۳۹۹/۰۹/۳۰	۱۴۰۰/۰۹/۳۰	
میلیون ریال	میلیون ریال	
		دارایی ها
		دارایی های غیر جاری
۶۹,۶۷۴	۷۱,۱۸۵	دارایی های ثابت مشهود
۲۰۷	۳۱۸	دارایی های نامشهود
۵۷,۶۰۸	۱۱۶,۳۳۹	سرمایه گذاری های بلند مدت
۴,۰۲۹	۶,۵۸۰	سایر دارایی ها
۱۳۱,۵۱۹	۱۹۴,۴۲۲	جمع دارایی های غیر جاری
		دارایی های جاری
۰	۲۸۹	پیش پرداخت ها
۳۵,۳۹۳	۷,۳۹۶	سایر دریافتنی های تجاری و سایر دریافتنی ها
۴۹۰,۶۷۶	۱,۱۴۵,۶۲۵	جاری مشتریان
۰	۲,۳۳۱,۰۲۷	طلب از اتاق پایاپای
۱۲۷,۱۵۱	۱۲۷,۹۰۸	سرمایه گذاری های کوتاه مدت
۶۰۹,۷۳۰	۱۸۳,۶۸۳	موجودی نقد
۱,۲۶۲,۹۵۰	۳,۷۹۵,۹۲۹	جمع دارایی های جاری
۱,۳۹۴,۴۶۹	۳,۹۹۰,۳۵۰	جمع دارایی ها
		حقوق مالکانه و بدهی ها
		حقوق مالکانه
۱۵۰,۰۰۰	۱۵۰,۰۰۰	سرمایه
۱۵,۰۰۰	۱۵,۰۰۰	اندوخته قانونی
۵۷,۶۰۸	۱۱۶,۳۳۵	سایر اندوخته ها
۱۴۷,۹۴۸	۴۲,۲۷۶	سود انباشته
۳۷۰,۵۵۶	۳۲۳,۶۱۰	جمع حقوق مالکانه
		بدهی ها
		بدهی های غیر جاری
۱,۴۴۹	۲,۸۰۷	ذخیره مزایای پایان خدمت کارکنان
۱,۴۴۹	۲,۸۰۷	جمع بدهی های غیر جاری
		بدهی های جاری
۲۸۰,۱۲۰	۴۵۱,۸۸۲	بدهی به اتاق پایاپای
۳۳۹,۸۳۰	۲,۶۱۷,۷۳۱	جاری مشتریان
۲۶,۹۷۳	۲۶,۶۹۸	سایر پرداختنی های تجاری و سایر پرداختنی ها
۴۵,۵۴۱	۱۷,۶۲۳	مالیات پرداختنی
۳۳۰,۰۰۰	۵۵۰,۰۰۰	تسهیلات مالی
۱,۰۲۲,۴۶۴	۳,۶۶۳,۹۳۴	جمع بدهی های جاری
۱,۰۲۳,۹۱۳	۳,۶۶۶,۷۴۰	جمع بدهی ها
۱,۳۹۴,۴۶۹	۳,۹۹۰,۳۵۰	جمع حقوق مالکانه و بدهی ها

گزارش فعالیت هیئت مدیره
برای سال مالی منتهی به ۳۰ آذرماه ۱۴۰۰

صورت جریان های نقدی

سال ۱۳۹۹	سال ۱۴۰۰	
میلیون ریال	میلیون ریال	
جریان های نقدی حاصل از فعالیت های عملیاتی :		
۴۳۹,۴۹۱	(۴۸۶,۰۹۸)	نقد حاصل از عملیات
(۲,۵۰۰)	(۵۱,۳۷۱)	پرداخت های نقدی بابت مالیات بر درآمد
۴۳۶,۹۹۱	(۵۳۷,۴۶۹)	خالص جریان ورود (خروج) نقد حاصل از فعالیت های عملیاتی
جریان های نقد حاصل از فعالیت های سرمایه گذاری :		
۰	۱,۴۰۷	دریافت های نقدی حاصل از فروش دارایی ثابت مشهود
(۴,۳۹۰)	(۴,۹۰۶)	پرداخت های نقدی بابت خرید دارایی های ثابت مشهود
۰	(۲۰۵)	پرداخت های نقدی بابت خرید دارایی های نامشهود
۳۲,۹۷۲	۵۹,۷۸۶	دریافتهای نقدی حاصل از سود اعتبارات اعطایی به مشتریان
۲۸,۵۸۲	۵۶,۰۸۲	جریان خالص ورود نقد حاصل از فعالیت های سرمایه گذاری
۴۶۵,۵۷۳	(۴۸۱,۳۸۷)	جریان خالص (خروج) ورود نقد قبل از فعالیت های تامین مالی
جریان های نقدی حاصل از فعالیت های تامین مالی :		
۶۱,۰۰۰	۰	دریافت های نقدی حاصل از افزایش سرمایه
۳۳۰,۰۰۰	۵۵۰,۰۰۰	دریافت های نقدی حاصل از اصل تسهیلات
(۲۷۰,۰۰۰)	(۳۳۰,۰۰۰)	پرداخت های نقدی بابت اصل تسهیلات
(۴۱,۹۷۳)	(۶۴,۶۵۹)	پرداخت های نقدی بابت سود تسهیلات
(۱۷۸)	(۱۰۰,۰۰۰)	پرداخت های نقدی بابت سود سهام
۷۸,۸۴۹	۵۵,۳۴۱	جریان خالص ورود نقد حاصل از فعالیت های تامین مالی
۵۴۴,۴۲۳	(۴۲۶,۰۴۶)	خالص افزایش (کاهش) در موجودی نقد
۶۵,۳۰۷	۶۰۹,۷۳۰	مانده موجودی نقد در ابتدای سال
۶۰۹,۷۳۰	۱۸۳,۶۸۳	موجودی نقد در پایان سال

گزارش فعالیت هیئت مدیره
برای سال مالی منتهی به ۳۰ آذرماه ۱۴۰۰

نسبت های مالی

نسبت های مالی مهم شرکت طی دو سال اخیر به شرح جدول ذیل میباشد:

نسبت های مالی			
سال مالی	سال مالی	فرمول	نام نسبت
۱۳۹۹/۱۰/۰۱	۱۴۰۰/۰۹/۳۰		
نسبت های نقدینگی			
۱۲۴٪	۱۰۴٪	دارایی جاری / بدهی جاری	نسبت جاری
نسبت های اهرمی			
۷۳٪	۹۲٪	کل بدهی / کل دارایی	نسبت بدهی
۲۷۶٪	۱۱۳۳٪	جمع بدهی / حقوق صاحبان سهام	نسبت بدهی به حقوق صاحبان سهام
نسبتهای سود آوری			
۱۶٪	۱٪	سود خالص / کل دارایی	بازده دارایی ها
۵۹٪	۱۶٪	سود خالص / حقوق صاحبان سهام	بازده حقوق صاحبان سهام
سایر نسبتها			
۲۴۰.۴۸۵	۱۳۱.۹۹۵	دارایی جاری - بدهی جاری	سرمایه در گردش (میلیون ریال)
۲۷٪	۸٪	حقوق صاحبان سهام / جمع دارایی	نسبت مالکانه
۱۹٪	۲۲٪	دارایی های ثابت / حقوق صاحبان سهام	نسبت دارایی ثابت به ارزش ویژه
۷۳٪	۱۱۳۳٪	بدهی جاری / حقوق صاحبان سهام	بدهی جاری به ارزش ویژه
۲۷۶٪	۱۱۳۳٪	جمع بدهی / حقوق صاحبان سهام	کل بدهی به ارزش ویژه
۱۱٪	۴٪	سرمایه / جمع دارایی	نسبت سرمایه به کل دارایی ها

عملکرد نیروی انسانی

نیروی انسانی

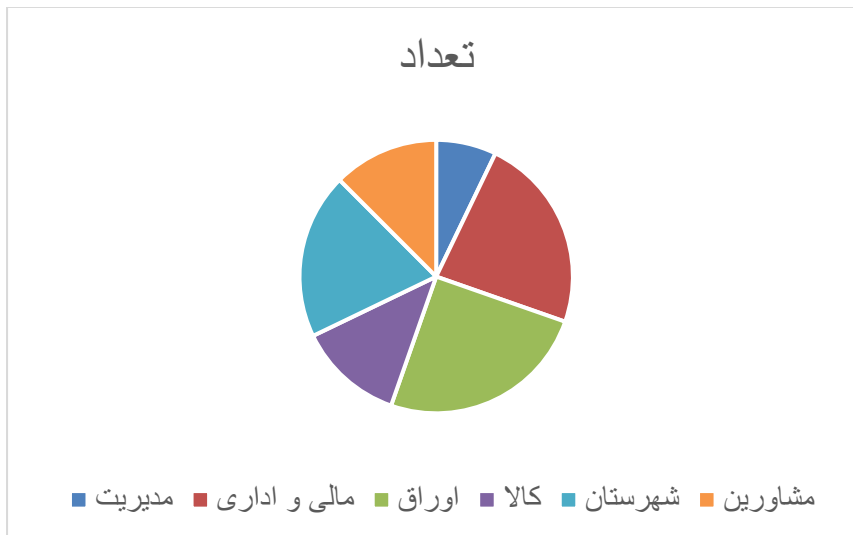
به منظور بالا بردن سطح بازدهی اقداماتی انجام شد که در این گزارش به آن ها میپردازیم.

- ۱- ایجاد بایگانی اسناد نیمه راکد.
- ۲- نصب تابلوهای راهنمایی جهت شناسایی مسیر کارگزاری.
- ۳- ساماندهی نمازخانه.
- ۴- برگزاری جشن تولد ماهانه برای کارکنان.
- ۵- برپایی نمایشگاه ها.
- ۶- نصب تابلو های کارگزاری بر پشت بام و سر در ساختمان.
- ۷- تجهیز انتظامات به تب سنج برای کنترل هرچه بهتر ویروس کووید ۱۹.
- ۸- تهیه و توزیع ماسک و الکل ضد عفونی به صورت مداوم در بین کارکنان.
- ۹- ایجاد همه پرسی و در جلسات توسط شخص مدیر عامل.

گزارش فعالیت هیئت مدیره
برای سال مالی منتهی به ۳۰ آذرماه ۱۴۰۰

ترکیب نیروی انسانی

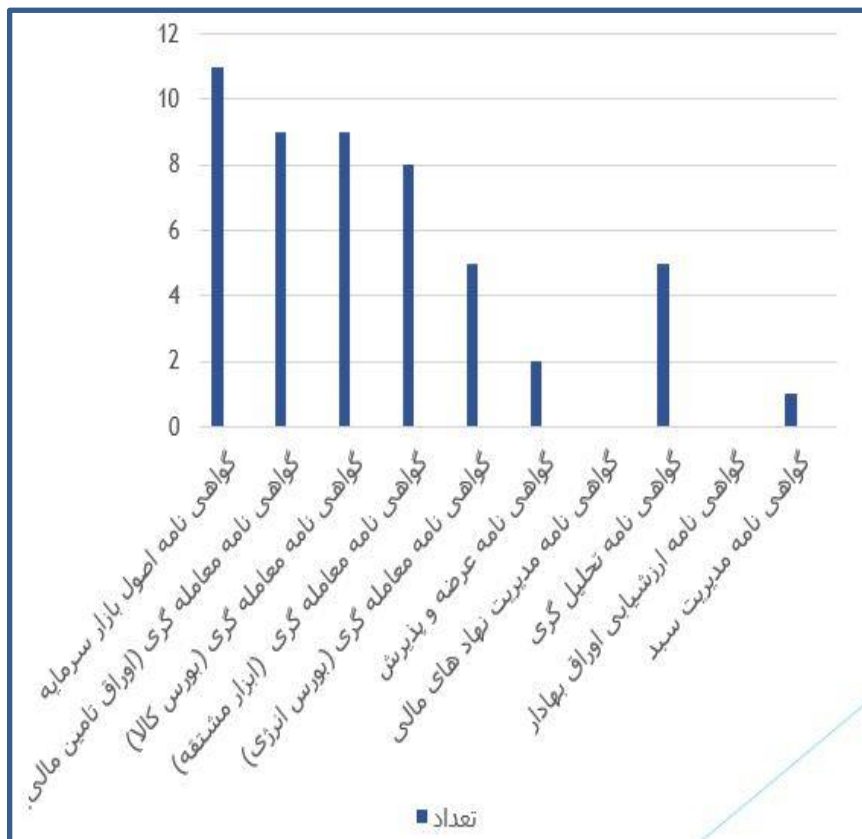
ترکیب نیروی انسانی شرکت بر حسب نحوه همکاری با شرکت بدین شرح می باشد :



واحد	تعداد
مدیریت	۴
مالی و اداری	۱۳
اوراق	۱۴
کالا	۷
شهرستان	۱۱
مشاورین	۷

مدارک بورسی کارکنان

ترکیب کارکنان بر اساس مدارک بورسی به ترتیب ذیل می باشد:




تعداد	مدارک بورسی
۱۱	گواهی نامه اصول بازار سرمایه
۹	گواهی نامه معامله گری (اوراق تامین مالی)
۹	گواهی نامه معامله گری (بورس کالا)
۸	گواهی نامه معامله گری (بازار مشتقه)
۵	گواهی نامه معامله گری (بورس انرژی)
۲	گواهی نامه عرضه و پذیرش
۰	گواهی نامه مدیریت نهاد های مالی
۵	گواهی نامه تحلیل گری
۰	گواهی نامه ارزشیابی اوراق بهادار
۱	گواهی نامه مدیریت سبد

نصب تابلو برای دسترسی هرچه آسانتر و نصب تابلوی کارگزاری بر سر در و پشت بام ساختمان

تهیه و نصب تابلوی راهنما جهت دار برای دستیابی هرچه آسانتر مشتریان گرامی و صرفه جویی در وقت ایشان

ابتدا سر کوچه کوه نور واقع در خیابان مطهری و سپس کوچه بنیست چهارم.

تهیه و نصب تابلوهای کارگزاری با بهترین کیفیت و همچنین نصب پرچم در سر در ساختمان کارگزاری. و قرار دادن تابلو با قابلیت دید در شب از اتوبان پر تردد مدرس بر پشت بام ساختمان کارگزاری.



گزارش فعالیت هیئت مدیره
برای سال مالی منتهی به ۳۰ آذرماه ۱۴۰۰

ساخت و تجهیز نمازخانه و اتاق مخصوص بایگانی

به منظور استفاده در ساعات ملکوتی و ایجاد محیطی آرام و روحانی و بالا بردن سطح انرژی کارکنان نمازخانه ای در محیط کارگزاری ساخته شد و با استقبال کارکنان محترم و عزیز روبه رو شد و به دلیل کمبود جا برای بایگانی اسناد و پرونده های سال های گذشته ، اتاقی در محیط کارگزاری را تجهیز کردیم و با دقت فراوان و نظم پرونده ها در کمد های مربوطه بایگانی شد و با باز شدن فضا در واحد ها بسیاری از مشکلات بایگانی اسناد و پرونده ها حل شد.



نمایشگاه کیش اندکس ۲۰۲۱ و نمایشگاه بین المللی تهران متافو

در طول ۴ روز نمایشگاه کیش اندکس افراد دولتی، حاکمیتی و خصوصی در نمایشگاه حضور بعمل آوردن و از غرفه ها بازدید کردند و نشست های اقتصادی، سیاسی و خبری با حضور اصحاب رسانه برگزار شد. و همچنین هجدهمین نمایشگاه متافو با مشارکت شرکت های فعال در هفت حوزه ، فولاد، صنایع معدنی، فلزات غیر آهنی و نسوزها، متالورژی، آهنگری و ماشین کاری، قالب سازی و ریخته گری در نمایشگاه بین المللی تهران پس از چهار روز مشارکت فعال شرکت های مختلف به پایان رسید. کارگزاری تلاش نمود فعالیت های قابل ارائه خود در بخش بورس اوراق بهادار، بورس کالا و بورس انرژی را با حضور فعال کارشناسان خود به بازدیدکنندگان و مخاطبین نمایشگاه ارائه نماید.



گزارش فعالیت هیئت مدیره برای سال مالی منتهی به ۳۰ آذرماه ۱۴۰۰

فعالیت های فناوری و اطلاعات (IT)

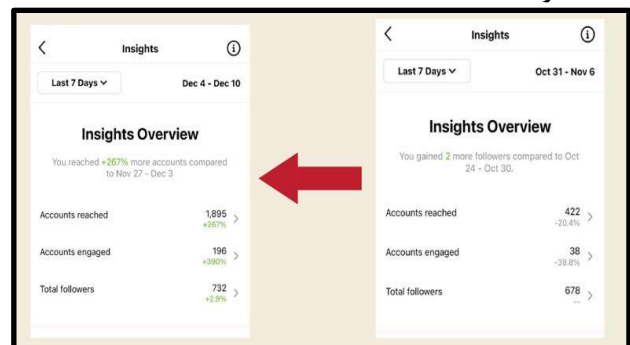
در سال ۱۴۰۰ باتری یوپی اس های واحد بورس کالا و بورس اوراق بهادار که توسط شرکت فاراتل خریداری شده، پس از اتمام تاریخ مصرف باتری تعویض گردید، یوپی اس مرکزی پس از بازدید شرکت صنایع و اعلام خرابی در یکی از برد های آن پس از ارسال به شرکت صنایع رفع گردید. قراردادهای شرکت فناپ تلکام و رسپینا تمدید شد.

پس به وجود آمدن قطعی برق در فصل تابستان و قطعی در سیستم MPLS بورس کالا، پس از بررسی جهت راه اندازی لینک Backup در بستر ارتباطی رادیو به سرعت انجام شد، و در جهت بهبود سرعت پس از تحقیقاتی که در مخابرات آزادگان به انجام رسید، می توانیم از بستر فیبرنوری جهت بالا بردن سرعت، سهولت در کار و بستری مطمئن تر استفاده نمود.

در سال جدید ساماندهی سایت و راه اندازی پیج اینستاگرام و طراحی قالب آن انجام شد. و بروشور کلی هم پس طراحی به چاپ رسید. جمع آوری دفتر قشم و راه اندازی سالن آموزش جهت آموزش و هم تجهیزات آماده و به اجرا در آمد. تمدید نماد اعتماد هم به صورت سالیانه در حال انجام می باشد.

بروز رسانی و ارتقاء صفحه اینستاگرام و تلگرام

برای ارتقاء روند در صفحات مجازی با کمک گیری از تیم متخصص این حوزه، به بررسی و تحلیل این صفحه پرداختیم و پروفایل هایلایت ها و پست ها طراحی جدیدی به خود گرفتند و تدوین شناسنامه برند صورت گرفت و همزمان برای بهبود این روند آموزش حضوری فضای مجازی برای کارمندان مربوطه انجام شد. همچنین کانال های کالا و اوراق تلگرام هم ارتقاء یافتند و به صورت مرتب و منظم پوشش خبری اعمال میشود.



برنامه‌های آتی شرکت

افزایش سرمایه

با توجه به مراحل نهایی تجمیع مجوز شرکت و کامل شدن کلیه مجوزهای خدمات قابل ارائه توسط کارگزاری در بازار سرمایه و پیرو ابلاغیه سازمان بورس اوراق بهادار در خصوص حداقل سرمایه شرکت‌های کارگزاری (۱۰۰۰ میلیارد ریال) و در جهت افزایش سرعت رشد و تعالی شرکت و برای ایجاد زیر ساخت‌های لازم برای ارائه خدمات افزایش سرمایه شرکت در دستور کار قرار گرفته و با توجه به برنامه‌های توسعه شرکت گزارش توجیهی افزایش سرمایه از مبلغ ۱۵۰ میلیارد ریال به ۱,۲۰۰ میلیارد ریال طی دو مرحله تهیه و جهت اخذ مجوزهای لازم به سازمان بورس ارجاع داده شده است.

امید است تشریفات قانونی ثبت مرحله اول افزایش سرمایه (از ۱۵۰ میلیارد ریال به ۱,۰۰۰ میلیارد ریال) تا پایان سال جاری نزد اداره ثبت شرکتها و موسسات غیرتجاری طی شود و امکان استفاده از منابع مذکور فراهم گردد.

پذیرش شرکتهای زیرمجموعه هلدینگ میدکو در بازار بورس اوراق بهادار و گسترش برنامه‌های بازاریابی با محوریت محصولات تولیدی مجموعه میدکو

با توجه به برنامه ریزی هلدینگ معظم میدکو در خصوص پذیرش شرکتهای زیر مجموعه خود در بازار بورس اوراق بهادار و فرابورس ایران، کارگزاری با شروع فرآیند پذیرش شرکت های زیر مجموعه هلدینگ میدکو، امیدواریم با بهبود شرایط بازار سرمایه بتوانیم در سال مالی آتی ضمن اتمام فرآیند پذیرش شرکت ها، عرضه آن ها در بازار سرمایه را نیز انجام دهیم. در صورت پذیرش و عرضه در بازار موجب تامین مالی برای پروژه های در حال تکمیل شرکتها خواهد شد و همچنین این شرکت در خصوص بازارگردانی سهام مربوطه منتفع خواهد شد که این امر میتواند زنجیره ارزش افزوده را برای مجموعه هلدینگ حفظ نماید.

تجهیز و راه اندازی واحد تحلیل

شرکت در سال مالی گذشته و در راستای معرفی بهتر و رشد جایگاه کارگزاری در بین فعالان بازار سرمایه، ارتقای برند و توسعه بازار، جذب بیشتر مشتری از طریق تولید محتوای تحلیلی و ارائه خدمات جامع مالی در قالب گروه خدمات بازار سرمایه، اقدام به راه اندازی واحد تحلیل و سرمایه گذاری نمود.

راه اندازی این واحد در گام اول از طریق همکاری و عقد قرارداد مشاوره با یکی از برجسته ترین تحلیل گران بازار آغاز شد. در ادامه فرایند جذب کارشناسان تحلیل و آموزش آن ها انجام و در نهایت با جذب مدیر تحلیل، این واحد به عنوان یک واحد مستقل تثبیت شد.

امید می رود این واحد بتواند اهداف ذیل را به تدریج در سال مالی جاری محقق سازد:

- ✓ تولید و انتشار محتوای تحلیلی با کیفیت در شبکه های اجتماعی کارگزاری
- ✓ انتشار مدون و منظم بولتن ماهانه تحلیلی در حوزه بازار سرمایه با محوریت زنجیره معادن و فلزات اساسی

- ✓ ارائه مشاوره و راهنمایی به مشتریان کارگزاری در حوزه تحلیل و سرمایه گذاری
- ✓ مدیریت فعال پرتفوی سرمایه گذاری شرکت
- ✓ رصد، ارائه گزارش و تحلیل تحولات موثر بر بازار سرمایه
- ✓ به اشتراک گذاری دانش تحلیلی، همگرایی و ایجاد هم افزایی در مجموعه هلدینگ میدکو



راه اندازی واحد آموزش

بررسی موانع و آشنایی با امکانات مورد نیاز با هدف ارتقاء بخش آموزش و تهیه برنامه زمانبندی برای ایجاد و فعالیت ها و همچنین طراحی نمودار سازمانی آموزش، در موازات با این اقدامات با همکاران ذیربط جلساتی جهت هماهنگی برگزار و و عناوین دوره های آموزشی شناسایی و ارزیابی شد و مدرسین مربوطه در حال انتخاب هستند. طی یک نظر سنجی در سطح شرکت نیز موفق به آنالیز دقیق تری نسبت به نیاز های بخش آموزش رسیدیم.

ریسک های شرکت

شرکت های کارگزاری به عنوان واسطه وجوه در تجهیز و تخصیص منابع جامعه و بنا به گستردگی و تنوع فعالیتشان، با ریسک های گوناگونی از قبیل: ریسک اعتباری، ریسک بازار، ریسک نقدینگی، ریسک عملیاتی و ... مواجه اند. از این رو عدم توجه به مدیریت ریسک در شرکت های کارگزاری می تواند هزینه گزافی را برای آنها در بر داشته باشد. کارگزاری آفتاب درخشان خاورمیانه با علم به این موضوع که پایه و اساس پیاده سازی مدیریت جامع ریسک در کارگزاری ها وجود ساختار سازمانی بهینه مدیریت ریسک خواهد بود، به تبعیت از دستورالعمل ها و آیین نامه های سازمان بورس و در کنار ایجاد ساختار سازمانی مناسب اقدامات مؤثری را تاکنون در جهت مدیریت انواع ریسک ها برداشته و یا در جهت انجام آنها برنامه ریزی لازم را نموده است. در ادامه براساس شاخص های تعریف شده وضعیت انواع ریسک های مورد مواجهه کارگزاری در حوزه های اصلی ریسک شامل ریسک نرخ بهره، عوامل بین المللی و سیاسی تاثیرگذار بر بازار سرمایه و ریسک نقدینگی ارائه شده است.

❖ ریسک نوسانات نرخ بهره

❖ به طور کلی نوسانات نرخ بهره که در نتیجه اتخاذ سیاست های پولی در کشور و نیز مفاد دستورالعمل های بانک مرکزی در نظام پولی کشور رخ می دهد، از چند منظر بر عملکرد شرکت تاثیر می گذارد. نوسانات نرخ بهره به صورت عمومی باعث افزایش و یا کاهش جذابیت بازار پولی و به تبع آن رونق و رکود نسبی بازار سرمایه خواهد گردید. بدیهی است در صورت رکود بازار سرمایه، شرکت های کارگزاری نیز از این رکود متاثر خواهند گردید.

❖ ریسک مربوط به عوامل بین المللی و یا تغییر مقررات دولتی

❖ به طور کلی برخی محدودیت های بین المللی در سطح عمومی می تواند روند عادی تجارت و کسب و کار را با چالش مواجه سازد. این عوامل از طریق تاثیر بر روی شرکت های بورسی و کاهش بازدهی آنها و به تبع کاهش بازده فعالیت های کارگزاری و تاثیر بر بازار سرمایه، عملکرد شرکت را تحت تاثیر قرار می دهند.

گزارش فعالیت هیئت مدیره
برای سال مالی منتهی به ۳۰ آذرماه ۱۴۰۰

- ❖ ریسک قوانین و مقررات
- ❖ شرکت های کارگزاری بر اساس آئین نامه ها و دستورالعمل های ابلاغی از سوی سازمان بورس و اوراق بهادار و تحت نظارت آن سازمان اقدام به فعالیت خود می کنند. تغییر قوانین و مقررات موجود و ارائه قوانینی سخت تر که همواره سازمان به سوی آن پیش می رود عملکرد شرکت را تحت تاثیر قرار می دهد.
- ❖ ریسک اعتباری
- ❖ ریسک اعتباری به معنی احتمال عدم بازپرداخت اصل و سود تسهیلات اعطایی به مشتریان به علت نکول و یا ناتوانی مالی آن ها می باشد.

برنامه های آتی

۱. با توجه به تغییرات شرایط بازار سرمایه هدف این کارگزاری گسترش خدمات مختلف به مشتریان و بالا بردن کیفیت خدمات رسانی به مشتریان در بخش های معاملات کالایی، معاملات آنلاین، تحلیل و همچنین ایجاد فرآیندهای روان و سهل معامله گری می باشد.
۲. تاسیس صندوق بازارگردانی
۳. افزایش سرمایه شرکت کارگزاری تا مبلغ ۱،۰۰۰ میلیارد ریال جهت رعایت مصوبات جدید سازمان بورس و اوراق بهادار
۴. گسترش فعالیت در بورس های انرژی، کالا و بازارهای آتی

پیشنهادات هیأت مدیره

ضمن تشکر از تلاش کلیه مدیران و پرسنل شرکت، هیأت مدیره امیدوار است که نتایج حاصله رضایت خداوند متعال و سهامداران محترم را فراهم نموده باشد.

هیأت مدیره از مجمع عمومی محترم تقاضا دارد ضمن ارائه رهنمودهای لازم، صورت های مالی منتهی به ۱۴۰۰/۰۹/۳۰ را تصویب و معاملات مشمول ماده ۱۲۹ قانون تجارت را تنفیذ و ضمن اتخاذ تصمیم درخصوص سایر موارد دستور جلسه مجمع عمومی عادی سالیانه با تقسیم حداکثر ۱۰ درصد سود انباشته موافقت فرمایند.

ارتباط با شرکت

دفتر مرکزی : خیابان مطهری، خیابان کوه نور، کوچه چهارم پلاک ۲۲

تلفن : ۸۸۵۴۱۲۵۱ - ۸۷۷۰۰۹۶۸