

شرکت کارگزاری بانک سپه (سهامی خاص)

گزارش فعالیت هیات مدیره

سال مالی منتهی به ۱۴۰۰/۰۹/۳۰

شرکت کارگزاری بانک سپه (سهامی خاص)

گزارش فعالیت هیات مدیره

به مجمع عمومی عادی سالیانه صاحبان سهام

سال مالی منتهی به

۱۴۰۰/۰۹/۳۰

شرکت کارگزاری بانک سپه (سهامی خاص)

گزارش فعالیت هیات مدیره

سال مالی منتهی به ۱۴۰۰/۰۹/۳۰

صفحه	عنوان
۶	۱) کلیاتی درباره شرکت کارگزاری بانک سپه
۶	۱-۱) پیشینه شرکت
۶	۱-۲) موضوع فعالیت شرکت
۷	۱-۳) سرمایه و ترکیب سهامداران شرکت
۸	۱-۴) ترکیب هیات مدیره
۹	۱-۵) مجوزهای اخذ شده
۱۰	۱-۶) گستره فعالیت‌های شرکت
۱۱	۱-۷) ساختار نیروی انسانی
۱۳	۲) جایگاه شرکت در صنعت
۱۳	۲-۱) نگاهی اجمالی به بازارهای مالی جهانی
۱۷	۲-۲) بررسی عوامل کلان مالی بازار ایران
۳۸	۳) بررسی اجمالی بورس اوراق بهادار و بورس کالا و عملکرد کارگزاری بانک سپه در این بازارها
۳۸	۳-۱) عملکرد بورس اوراق بهادار
۳۸	۳-۱-۱) روند تغییرات شاخص کل
۳۹	۳-۱-۲) حجم و ارزش معاملات
۴۲	۳-۲) عملکرد کارگزاری بانک سپه در بورس اوراق بهادار
۴۴	۳-۲-۱) کارمزدهای شرکت‌های همگروه کارگزاری
۴۴	۳-۲) معاملات بر خط (آنلاین)
۴۶	۳-۲-۱) بررسی عملکرد معاملات بر خط کارگزاری بانک سپه
۴۷	۳-۴) عملکرد بورس کالا
۴۷	۳-۵) بورس انرژی
۴۷	۳-۶) آتی بورس کالا
۴۸	۳-۷) مشاوره عرضه و پذیرش
۴۸	۳-۷-۱) مزایای پذیرش شرکت‌ها در بورس و فرابورس

شرکت کارگزاری بانک سپه (سهامی خاص)

گزارش فعالیت هیات مدیره

سال مالی منتهی به ۱۴۰۰/۰۹/۳۰

- ۴۹..... خدمات قابل رایه در بخش پذیرش (بورس و فرابورس) شرکت کارگزاری بانک سپه
- ۴۹..... فعالیتهای کارگزاری بانک سپه در بخش عرضه و پذیرش
- ۵۱..... ۱۴۰۰..... فعالیتهای انجام شده در طی سال مالی
- ۵۳..... بررسی عملکرد مالی
- ۵۷..... بودجه سال آینده
- ۵۸..... اهداف و استراتژیهای آینده شرکت
- ۶۰..... ۹۹..... اقدامات انجام شده مربوط به مجمع سال مالی
- ۶۲..... اطلاعات تعاسی با شرکت



شرکت کارگزاری بانک سپه
(شرکت سهامی خاص)
شماره ثبت: ۹۸۵۱۳

تاریخ:

شماره:

پیوست:

بسمه تعالی

مجمع عمومی عادی سالانه صاحبان سهام

در اجرای مفاد ماده ۲۳۲ اصلاحیه قانون تجارت، مصوب اسفند ماه ۱۳۴۷ و ماده ۴۵ قانون بازار اوراق بهادار بدین وسیله گزارش درباره فعالیت و وضع عمومی شرکت برای سال مالی منتهی به ۱۴۰۰/۰۹/۳۰ بر پایه سوابق، مدارک و اطلاعات موجود تهیه و به شرح ذیل تقدیم می گردد.

گزارش حاضر به عنوان یکی از گزارش های سالانه هیئت مدیره به مجمع، مبتنی بر اطلاعات ارائه شده در صورت های مالی بوده و اطلاعاتی را در خصوص وضع عمومی شرکت و عملکرد هیات مدیره فراهم می آورد.

به نظر اینجانبان اطلاعات مندرج در این گزارش که درباره عملیات و وضع عمومی شرکت می باشد، با تاکید بر ارائه منصفانه نتایج عملکرد هیئت مدیره و در جهت حفظ منافع شرکت و انطباق با مقررات قانونی و اساسنامه شرکت تهیه و ارائه گردیده است. این اطلاعات هماهنگ با واقعیت های موجود بوده و اثرات آنها در آینده تا حدی که در موقعیت فعلی می توان پیش بینی نمود، به نحو درست و کافی در این گزارش ارائه گردیده و هیچ موضوعی که عدم آگاهی از آن موجب گمراهی استفاده کنندگان می شود، از گزارش حذف نگردیده و در تاریخ ۱۴۰۰/۱۱/۰۴ به تأیید هیئت مدیره رسیده است.

اعضاء	سمت	نام و نام خانوادگی نماینده	اعضای هیات مدیره
	رئیس هیات مدیره	محرم رزم جویی	گروه مدیریت سرمایه گذاری اسید
	مدیر عمل و نائب رئیس هیات مدیره	سید ابراهیم عنایت	سرمایه گذاری ساختمانی سپه
	عضو هیات مدیره	عبداله دریابار	جاب و نشر سپه
	عضو مؤتلف هیات مدیره	رضا احمدی ترکمانی	گروه مالی سپه
	عضو هیات مدیره	-	بانک سپه

کارگزاری بانک سپه
(شرکت سهامی خاص)

نشانی: خیابان خالداسلامبولی (وزراه)، کوچه یکم پلاک ۲۵

تلفن: ۸-۵۷-۸۸۷۲۶۰ نامبر: ۸۸۷۲۵۵۹۹ پست الکترونیکی: info@sepahbourse.com

شرکت کارگزاری بانک سپه (سهامی خاص)

گزارش فعالیت هیات مدیره

سال مالی منتهی به ۱۴۰۰/۰۹/۳۰

گزیده اطلاعات

۱۳۹۹/۰۹/۳۰	۱۴۰۰/۰۹/۳۰	
		الف) اطلاعات عملکرد مالی طی دوره (مبالغ به میلیون ریال)
۱,۶۴۴,۰۶۶	۸۷۳,۵۷۲	درآمد عملیاتی
۱,۳۵۱,۶۴۴	۵۱۰,۲۴۵	سود عملیاتی
۹۴۳	۲,۸۸۹	درآمدهای غیر عملیاتی
۱,۰۹۴,۲۹۱	۴۲۳,۱۲۵	سود خالص - پس از کسر مالیات
--	--	تعدیلات سنواری
۱,۸۲۳,۴۸۱	(۲,۱۲۳,۳۱۰)	وجوه نقد حاصل از فعالیت عملیاتی
		ب) اطلاعات وضعیت مالی در پایان دوره (مبالغ به میلیون ریال)
۴,۶۶۱,۷۶۹	۵,۵۶۰,۹۹۸	جمع داراییها
۳,۱۹۹,۱۷۸	۳,۸۷۵,۲۸۲	جمع بدهیها
۲,۰۰۰,۰۰۰	۳۴۰,۰۰۰	سرمایه ثبت شده
۱,۴۶۲,۵۹۱	۱,۶۸۵,۷۱۶	جمع حقوق صاحبان سهام
		ج) نسبت های مالی
۷۵٪	۲۵٪	نرخ بازده حقوق صاحبان سهام (ارزش ویژه)
٪۸۳	٪۵۸	حاشیه سود عملیاتی
٪۶۷	٪۴۸	حاشیه سود خالص
		د) اطلاعات مربوط به هر سهم
۲۰,۰۰۰,۰۰۰	۳۴,۰۰۰,۰۰۰	تعداد سهام در زمان برگزاری مجمع
		اولین پیش بینی سود هر سهم - ریال
۵۴,۷۱۵	۱۲,۴۴۵	سود واقعی هر سهم - ریال
		ه) سایر اطلاعات
۸۵	۸۸	میانگین تعداد کارکنان استخدامی
۹	۹	میانگین تعداد کارکنان گروه کارکنان حکمت ایرانیان
۲	۲	میانگین تعداد کارکنان مأمور

شرکت کارگزاری بانک سپه (سهامی خاص)

گزارش فعالیت هیات مدیره

سال مالی منتهی به ۱۴۰۰/۰۹/۳۰

۱) کلیاتی درباره شرکت کارگزاری بانک سپه

۱-۱) پیشینه شرکت

شرکت کارگزاری بانک سپه از سال ۱۳۴۶ به عنوان یکی از ادارات بانک سپه در بورس فعال بوده و در تاریخ ۱۳۷۲/۰۴/۲۴ به عنوان شرکت سهامی خاص و تحت شماره ۹۸۵۱۳ در اداره ثبت شرکت‌های تهران به ثبت رسیده است و فعالیت خود را طبق نامه شماره ۲۸۶۲ مورخ ۱۳۷۲/۰۷/۲۶ سازمان بورس و اوراق بهادار از تاریخ ۱۳۷۲/۰۸/۰۱ آغاز نموده است. این شرکت که طبق مصوبه مجمع عمومی فوق‌العاده مورخ ۱۳۸۸/۰۳/۰۲ نام خود را به شرکت کارگزاری کاسپین مهر ایرانیان تغییر داده بود، مجدداً در پی تشکیل مجمع عمومی فوق‌العاده به تاریخ ۱۳۹۰/۰۶/۱۹ نام خود را به کارگزاری بانک سپه تغییر داد. تغییر نام طبق روزنامه رسمی شماره ۱۹۴۰۷ در تاریخ ۱۳۹۰/۰۷/۱۱ در اداره ثبت شرکت‌های تهران به ثبت رسید.

۱-۲) موضوع فعالیت شرکت

موضوع فعالیت کارگزاری بانک سپه طبق ماده ۳ اساسنامه شرکت به شرح زیر می‌باشد:

الف) خدمات کارگزاری، کارگزار / معامله‌گری و بازارگردانی شامل:

❖ معامله اوراق بهادار از قبیل سهام، اوراق مشارکت، حق تقدم خرید سهام، اختیار معامله و قراردادهای آتی برای دیگران و به حساب آنها یا به نام و حساب خود؛

❖ معاملات کالاهای پذیرفته‌شده برای دیگران و به حساب آنها؛

❖ بازارسازی و بازارگردانی اوراق بهادار و کالای پذیرفته شده؛

ب) خدمات مالی و مشاوره‌ای شامل:

❖ مدیریت صندوق‌های سرمایه‌گذاری؛

❖ نمایندگی ناشر برای ثبت اوراق بهادار و دریافت مجوز عرضه؛

❖ بازاریابی برای فروش اوراق بهادار؛

شرکت کارگزاری بانک سپه (سهامی خاص)

گزارش فعالیت هیات مدیره

سال مالی منتهی به ۱۴۰۰/۰۹/۳۰

- ❖ مشاوره و انجام کلیه امور اجرایی برای پذیرش اوراق بهادار یا کالا در هر یک از بورس‌ها و بازارهای فرابورس به نمایندگی از ناشر یا عرضه‌کننده کالاها؛
- ❖ مشاوره در زمینه‌های قیمت‌گذاری اوراق بهادار، روش فروش و عرضه اوراق بهادار و طراحی اوراق بهادار؛
- ❖ خرید، فروش یا نگهداری اوراق بهادار؛
- ❖ سرمایه‌گذاری؛
- ❖ مدیریت ریسک؛
- ❖ ادغام، تملک، تغییر و تجدید ساختار سازمانی و مالی شرکت‌ها؛
- ❖ طراحی و تشکیل نهادهای مالی.

۱-۳ سرمایه و ترکیب سهامداران شرکت

شرکت در ابتدا با سرمایه یکصد میلیون ریال به ثبت رسیده و متعاقباً سرمایه شرکت بر اساس مصوبات مجمع عمومی فوق‌العاده به پانصد میلیون ریال، یک میلیارد ریال، دو میلیارد ریال، هفت میلیارد ریال، پانزده میلیارد ریال، سی میلیارد ریال، پنجاه میلیارد ریال، یکصد میلیارد ریال و نهایتاً دویست میلیارد ریال افزایش یافته است که مراحل ثبت قانونی افزایش سرمایه دویست میلیارد ریالی در تاریخ ۱۳۹۹/۰۶/۳۱ طی روزنامه رسمی شماره ۲۱۷۱۲ صورت پذیرفته است. طی سال مالی مورد گزارش، شرکت به موجب مصوبه صورتجلسه مجمع عمومی فوق‌العاده صاحبان سهام مورخ ۱۳۹۹/۰۴/۲۱ و مطابق نامه ۱۲۱/۱۱۴۷۴۴ مورخ ۱۳۹۹/۰۴/۰۳ موافقت سازمان بورس مبنی بر انجام افزایش سرمایه طی دو مرحله از مبلغ ۲۰۰,۰۰۰ میلیون ریال به ۵۰۰,۰۰۰ میلیون ریال را دریافت نموده است. افزایش سرمایه از ۲۰۰,۰۰۰ میلیون ریال به ۳۴۰,۰۰۰ میلیون ریال سهم انجام پذیرفته است و مبلغ ۱۶۰,۰۰۰ میلیون ریال در سرفصل افزایش سرمایه در جریان، انعکاس یافته است. مراحل ثبت افزایش سرمایه در جریان است.

شرکت کارگزاری بانک سپه (سهامی خاص)

گزارش فعالیت هیات مدیره

سال مالی منتهی به ۱۴۰۰/۰۹/۳۰

ترکیب سهامداران شرکت در تاریخ ۱۴۰۰/۰۹/۳۰ به شرح جدول ۱ می باشد:

جدول ۱ - ترکیب سهامداران شرکت کارگزاری بانک سپه

نام سهامدار	درصد سهام	تعداد سهام	ارزش سهام - ریال
بانک سپه	۷۰	۳۳۸۰۰۰۰۰۰	۳۳۸۰۰۰۰۰۰۰۰۰۰
شرکت مدیریت سرمایه گذاری امید	۲۹٫۹۶	۱۰۰۱۸۷٫۷۶۰	۱۰۱۰۸۷۷۶۰۰۰۰۰۰
شرکت سرمایه گذاری ساختمانی سپه	۰٫۱۴۷	۴٫۹۹۱	۴۹٫۹۱۰۰۰۰۰
شرکت چاپ و نشر سپه	۰٫۱۴۷	۴٫۹۹۱	۴۹٫۹۱۰۰۰۰۰
شرکت گروه مالی سپه	۰٫۰۰۶	۲٫۲۵۸	۲۲۵۸۰۰۰۰۰
جمع	۱۰۰	۳۴۰۰۰۰۰۰۰	۳۴۰۰۰۰۰۰۰۰۰۰۰

۱-۴) ترکیب هیات مدیره

هیات مدیره شرکت کارگزاری بانک سپه متشکل از ۵ شخصیت حقوقی می باشد. اعضای حقوقی هیات مدیره و نمایندگان حقیقی به شرح جدول ۲ است:

جدول ۲ - اطلاعات اعضای هیات مدیره

اعضاء هیات مدیره	نماینده شخص حقوقی	سمت
شرکت گروه مدیریت سرمایه گذاری امید (سهامی عام)	محرم رزم جونی	رئیس هیات مدیره
شرکت سرمایه گذاری ساختمانی سپه (سهامی خاص)	سید ابراهیم عنایت	مدیرعامل و نائب رئیس هیات مدیره
شرکت چاپ و نشر سپه (سهامی خاص)	عبداله دریایر	عضو هیات مدیره
شرکت گروه مالی سپه	رضا احمدی ترکمانی	عضو موظف هیات مدیره
بانک سپه	-	عضو هیات مدیره

شرکت کارگزاری بانک سپه (سهامی خاص)

گزارش فعالیت هیات مدیره

سال مالی منتهی به ۱۴۰۰/۰۹/۳۰

۱-۵) مجوزهای اخذ شده

در جدول شماره ۳ کلیه مجوزهای فعالیت اخذ شده شرکت در بورس و فرابورس ارائه شده است.

جدول ۳ - مجوزهای اخذ شده توسط کارگزاری بانک سپه

شرح مجوز	تاریخ اخذ/تمدید مجوز	تاریخ اتمام اعتبار
معاملات اوراق نامین مالی	۱۳۹۸/۱۰/۱۴	۱۴۰۳/۱۰/۱۴
معاملات کالا	۱۳۹۸/۱۰/۱۴	۱۴۰۳/۱۰/۱۴
معاملات مشتقه مبتنی بر کالا	۱۳۹۸/۱۰/۱۴	۱۴۰۳/۱۰/۱۴
معاملات مشتقه مبتنی بر اوراق بهادار	۱۳۹۸/۱۰/۱۴	۱۴۰۳/۱۰/۱۴
مشاور پذیرش	۱۳۹۸/۱۰/۱۴	۱۴۰۳/۱۰/۱۴
مشاور عرضه اوراق بهادار	۱۳۹۸/۱۰/۱۴	۱۴۰۳/۱۰/۱۴
معاملات بر خط اوراق بهادار	۱۳۹۸/۱۰/۱۴	۱۴۰۳/۱۰/۱۴
معاملات بر خط کالا و اوراق بهادار مبتنی بر کالا	۱۳۹۸/۱۰/۱۴	۱۴۰۳/۱۰/۱۴

شرکت کارگزاری بانک سپه (سهامی خاص)

گزارش فعالیت هیات مدیره

سال مالی منتهی به ۱۴۰۰/۰۹/۳۰

۱-۶) گستره فعالیت‌های شرکت

این شرکت یکی از با سابقه‌ترین و معتبرترین کارگزاران بورس اوراق بهادار بوده و با توجه به موضوع اصلی فعالیت شرکت، همواره در پی نوآوری، برنامه‌ریزی و اجرای خدمات جدید مالی است. توسعه فعالیت واحد تحلیل، فعالیت در بورس‌های کالا و انرژی، ورود به عرصه معاملات سیمان و محصولات قابل معامله در رینگ کشاورزی و گسترش حجم معاملات در رینگ‌های معاملاتی فولاد، محصولات پتروشیمی، محصولات قابل عرضه در بورس انرژی، گسترش فعالیت‌های شرکت در حوزه بورس اوراق بهادار به خصوص معاملات آتی سهام و معاملات برخط (آنلاین) و مدیریت یکی از شبکه‌های گسترده دفاتر شعب خدمات بورسی در سطح کشور نشانه عزم شرکت در این جهت است. شرکت با در اختیار داشتن یک تالار اختصاصی (تالار وزراء در تهران) و ۱۰ شعبه فعال و ۲ باجه معاملاتی، یکی از شرکت‌های کارگزاری فعال در بورس‌ها و فرابورس می‌باشد.

۱-۶-۱) لیست شعب شرکت در شهرهای مختلف به شرح زیر می‌باشد:

- * شعبه تبریز
- * شعبه سمنان
- * شعبه کرج
- * شعبه قزوین
- * شعبه یزد
- * شعبه مشهد
- * شعبه اصفهان
- * شعبه ساری
- * شعبه شیراز
- * شعبه رشت
- * شعبه شاهرود

۱-۶-۲) باجه‌های مستقر در شعب منتخب بانک سپه:

- ۱- باجه سایپا- شعبه کارخانه سایپا
- ۲- باجه اراک
- ۳- باجه نگین سپه-تهران

شرکت کارگزاری بانک سپه (سهامی خاص)

گزارش فعالیت هیات مدیره

سال مالی منتهی به ۱۴۰۰/۰۹/۳۰

۴-باجه بلوار کشاورز-تهران

۵-باجه زنجان

با توجه به برنامه‌های شرکت بورس اوراق بهادار مبنی بر گسترش روزافزون فرهنگ سهامداری و تجربه گذشته این شرکت بر استفاده از باجه‌های بانکی به نظر می‌رسد در آینده و با رونق مجدد بازار، بازگشایی و راه‌اندازی مجدد برخی از باجه‌های بانکی دور از انتظار نباشد.

۱-۷ ساختار نیروی انسانی

ترکیب نیروی انسانی شرکت در سال جاری و مقایسه آن با سال مالی گذشته به شرح ذیل می‌باشد:

جدول ۴- ساختار نیروی انسانی

تحصیلات	گروه کارکنان حکمت ایرانیان	کارگزاری سپه
دکتری	۰	۱
کارشناسی ارشد	۰	۲۲
کارشناسی	۳	۶۰
کارדانی	۰	۳
دیپلم	۳	۲
زیر دیپلم	۴	۰
جمع:	۹	۸۸

جدول ۵- به تفکیک قراردادی (در تاریخ صورت وضعیت مالی)

شرح	۱۴۰۰/۰۹/۳۰	۱۳۹۹/۰۹/۳۰
پرستل کارگزاری سپه	۸۸	۸۵
پرستل قراردادی شرکت گروه حکمت ایرانیان	۹	۹
جمع	۹۷	۹۴

شرکت کارگزاری بانک سپه (سهامی خاص)

گزارش فعالیت هیات مدیره

سال مالی منتهی به ۱۴۰۰/۰۹/۳۰

۲) جایگاه شرکت در صنعت

۲-۱) نگاهی اجمالی به بازارهای مالی جهانی

بازارهای مالی در سال ۲۰۲۱ تحت تاثیر کاهش محدودیت های کرونایی، شاهد بیداری نسبی رونق با حمایت های انبساطی بولی بانک مرکزی و کمک های مالی دولت ها و ظهور گاه و بیگاه نگرانی ها از جهش های تازه ویروس کرونا بودند. البته با نزدیک شدن به ماه های پایانی سال ۲۰۲۱ افزایش نرخ تورم در اقتصادهای بزرگ جهان از جمله آمریکا، منطقه یورو و ژاپن از اهداف تعیین شده بانک های مرکزی فراتر رفت تا منجر به اصلاح سیاست های بولی شود؛ اصلاحاتی که بیشترین تاثیر خود را در سال آینده میلادی به نمایش خواهند گذاشت.

شاخص صنعتی داوجونز طی یک سال گذشته ۱۹,۴ درصد افزایش یافته و این رشد برای شاخص ۵۰۰ شرکت بزرگتر فعال در بورس آمریکا ۲۸,۲۷ درصد بوده است. بنابراین متوسط قیمت سهام شرکت های شامل این دو شاخص در بازارهای سهام ایالات متحده کمتر از ۲۹ درصد بالا رفته است.

شاخص قیمت سهام ۵۰ شرکت برتر منطقه یورو نیز طی سال ۲۰۲۱ نزدیک به ۲۰,۵ درصد افزایش یافته است. این رشد برای شاخص بورس آلمان به عنوان بزرگترین اقتصاد اتحادیه اروپا ۱۵,۶۳ درصد بوده است.

با وجود متوسط رشد ۲۰٪ قیمت سهام شرکت ها در بازارهای سهام آمریکا و اروپا، شاخص بورس ژاپن و تهران طی یکسال گذشته به ترتیب تنها ۸,۲۵ و ۱,۶۶ درصد و شاخص بورس های هنگ کنگ و شانگهای چین نیز به ترتیب شاهد افت ۱۱,۷۷ و ۲,۱۴ درصدی بوده اند.

واکنش بانک های مرکزی جهان

سال ۲۰۲۱، از نظر شاخص تورم در کشورهای جهان نسبت به سال های اخیر متفاوت بود؛ به نحوی که کابوس ظهور ازدهای تورم دوباره فراگیر شد. در آمریکا نرخ تورم به بیشترین مقدار چهاردهه اخیر رسید. نرخ تورم اروپا نیز به بیشترین مقدار سده دهه اخیر رسیده است. در برخی کشورهای در حال توسعه نظیر ترکیه و برزیل تورم دورقمی گزارش شده و هراس عمومی از افزایش قیمت ها را در پی داشته است. اگرچه ساکنان بولی در برخی کشورها به دلیل ضعف در استقلال بانک مرکزی نتوانستند عملکرد قابل قبولی داشته باشند، اما ساکنان مقتدر با عکس العمل به موقع توانستند تورم را در سطح هدف نگه دارند. پس از فاصله گرفتن کرونا از نقطه اوج خود، سطح قیمت ها در کشورهای در حال توسعه و توسعه یافته شروع به افزایش

شرکت کارگزاری بانک سپه (سهامی خاص)

گزارش فعالیت هیات مدیره

سال مالی منتهی به ۱۴۰۰/۰۹/۳۰

کرد. کشورهای در حال توسعه‌ای مانند برزیل و ترکیه با تورم‌های دو رقمی و کشورهای روسیه و مکزیک با افزایش تورم روبه‌رو شدند.

افزایش سطح تورم در سال ۲۰۲۱ حاوی درس‌های مهمی برای اقتصاددانان بود: افزایش آنی و بیش از انتظار تورم در زمان اجرای سیاست‌های انبساطی، اهمیت انتظارات تورمی در کنترل تورم و پیامدهای از بین رفتن آن، ضرورت استقلال و اعتبار بانک مرکزی، لزوم ارتباط موثر سیاستگذار پولی با آحاد اقتصادی و همچنین ارتباط تنگاتنگ بین سیاست‌های مالی و پولی از مهم‌ترین درس‌های افزایش سطح تورم ۲۰۲۱ برای دنیا بود. در ترکیه، برخلاف عقیده اقتصاددانان، بانک مرکزی این کشور نرخ بهره را ۵ درصد کاهش داد و به سطح ۱۴ درصد رساند که نتیجه این امر صعود نرخ تورم به بالای ۲۰ درصد و کاهش ارزش لیر بود. در برزیل، افزایش بی‌رویه هزینه‌های دولت و امکان لغو قواعد مالی، انتظارات تورمی را تشدید کرده و تورم را تا سطح ۱۰/۷ درصد بالا برده است. بر اساس پیش‌بینی‌ها، امکان افزایش تورم تا ۱۵ درصد نیز وجود دارد. در روسیه نیز اگرچه تورم به بیش از ۸ درصد رسیده، اما سیاست‌های پولی بانک مرکزی روسیه در افزایش نرخ بهره چشم‌اندازی کاهش‌ی را برای تورم به عمل آورده است. بانک مرکزی این کشور ۷ بار به صورت بی‌پایی نرخ بهره را تا سطح ۹/۲۵ درصد افزایش داد. با این حال در کشورهای توسعه‌یافته اروپا و آمریکا، بانک‌های مرکزی هنوز اقدام به اتخاذ سیاست‌های انقباضی نکرده‌اند.

افزایش تورم در کشورهای ثروتمند

تورم آمریکا در ماه نوامبر به ۶/۸ درصد رسیده و به احتمال زیاد، روند افزایشی تورم این کشور همچنان در ماه‌های ابتدایی سال آینده ادامه داشته باشد. مقامات فدرال رزرو و وزارت خزانهداری آمریکا بارها اعلام کرده‌اند که تورم در این کشور گذرا خواهد بود اما اعلام نکرده‌اند که این گذرا به چه معناست و چه زمانی، این گذار تورم اتفاق خواهد افتاد. افزایش تورم در بخش مسکن آمریکا می‌تواند نشانه‌ای از ادامه‌دار بودن تورم در این کشور باشد. با این وجود، مقامات فدرال رزرو تا امروز اقدامی در راستای افزایش نرخ بهره و سیاست‌های انقباضی نکرده‌اند. به نظر می‌رسد مقامات بانک مرکزی بسیاری از کشورهای توسعه‌یافته محتاط بوده و در این زمینه اقدام قاطعی انجام نداده‌اند. در کشورهای توسعه‌یافته، تنها می‌توان بریتانیا را یافت که اقدام به افزایش نرخ بهره کرده است. نرخ بهره این کشور در ماه نوامبر از ۰/۱ درصد به ۰/۲۵ درصد افزایش داشته است. با این حال، تورم بریتانیا در همین ماه، به ۵/۱ درصد رسیده و رکورد ۱۰ ساله خود را شکسته است.

شرکت کارگزاری بانک سپه (سهامی خاص)

گزارش فعالیت هیات مدیره

سال مالی منتهی به ۱۴۰۰/۰۹/۳۰

قیمت جهانی آلومینیوم



قیمت جهانی سنگ آهن



قیمت جهانی روی



شرکت کارگزاری بانک سپه (سهامی خاص)

گزارش فعالیت هیات مدیره

سال مالی منتهی به ۱۴۰۰/۰۹/۳۰



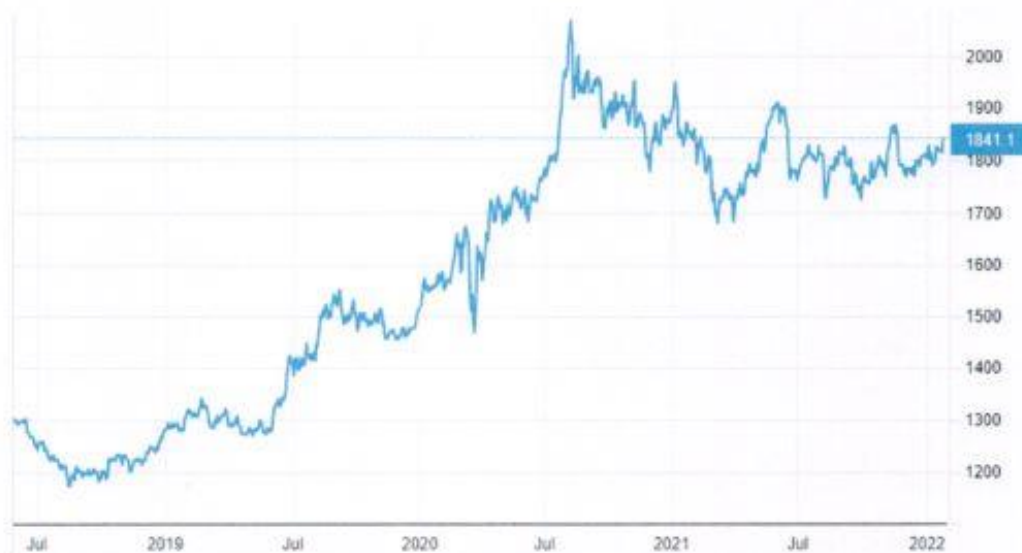
قیمت های نفت برنت در هفته های گذشته با شتاب فراوانی رشد کرده و به عدد ۸۶ دلار رسید. از دلایل رشد قیمت نفت می توان موارد ذیل را برشمرد:

- تعهد اوپک به حفظ سطح تولیدات و عدم افزایش سطوح تولید
- بالا گرفتن تنش سیاسی بین روسیه و اوکراین و احتمال جنگ در این منطقه
- افت سنگین شاخص دلار که موجب می شود قیمت های نفت برای دارندگان ارزهای غیر دلاری مناسب گردد.
- تخمین موسسات مالی برای نفت بالای ۱۰۰ دلار در سال جاری (۲۰۲۲ میلادی)

شرکت کارگزاری بانک سپه (سهامی خاص)

گزارش فعالیت هیات مدیره

سال مالی منتهی به ۱۴۰۰/۰۹/۳۰



نمودار نرخ جهانی طلا (دلار بر انس)

قیمت طلا در آخرین روز معاملاتی سال ۲۰۲۱ به بالای ۱۸۰۰ دلار در هر انس رسیده است و آغاز سال ۲۰۲۱ با ۱۸۹۸ دلار در هر انس بوده است. سال ۲۰۲۱ سالی پر نوسان برای این فلز بوده و طلا شاهد سقوط به قیمت های زیر ۱۷۰۰ دلار در هر انس نیز بوده است.

پیش بینی ها حاکی از آن است که این فلز محبوب در سال ۲۰۲۲ بتواند قیمت های بالای ۲ هزار دلار را ببیند.

شرکت کارگزاری بانک سپه (سهامی خاص)

گزارش فعالیت هیات مدیره

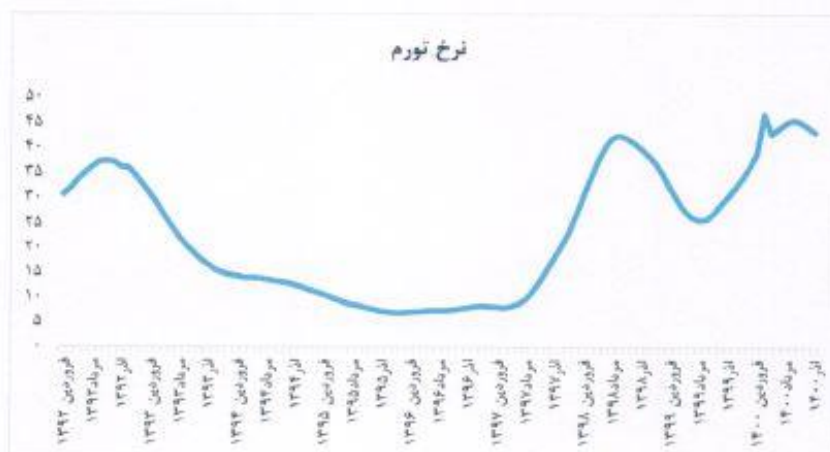
سال مالی منتهی به ۱۴۰۰/۰۹/۳۰

جدول ۶- مقایسه بازده بازارها از ۱۳۹۹/۱۰/۰۱ تا ۱۴۰۰/۰۹/۳۰

عنوان	واحد	آخرین مقدار	بازده سالانه
رشد شاخص بورس	واحد	۱.۳۱۸.۰۰۰	-۸.۴٪
رشد شاخص فرابورس	واحد	۱۸.۵۲۳	-۷٪
دلار آزاد	ریال	۲۷۲.۰۱۰	۷٪
دلار نیما	ریال	۲۲۳.۱۲۷	-۵٪
سکه امامی	ریال	۱۳۲.۳۶۰.۰۰۰	۱۲٪
طلا جهانی	دلار	۱.۷۸۸	-۵٪
نفت برنت	دلار	۷۴.۱۸	۴۶٪
روی	دلار	۳.۴۳۲	۲۱٪
فولاد	دلار	۱.۴۵۹	۵۱٪

۲-۲) بررسی عوامل کلان اقتصادی و مالی بازار ایران

تورم



شرکت کارگزاری بانک سپه (سهامی خاص)

گزارش فعالیت هیات مدیره

سال مالی منتهی به ۱۴۰۰/۰۹/۳۰

تورم کالا و خدمات مصرفی خانوارهای کل کشور در آذر ماه سال جاری نسبت به مدت مشابه سال گذشته ۳۵,۲ درصد رشد داشته است، همچنین این رشد نقطه به نقطه تورم کالا و خدمات مصرفی در آذر ماه امسال برای خانوارهای شهری و روستایی به ترتیب ۳۵ درصد و ۳۶,۲ درصد بوده است.

شاخص قیمت کالاها و خدمات مصرفی خانوارهای کل کشور بر حسب بخش های اصلی و برخی گروه ها و طبقات کالایی در آذرماه سال ۱۴۰۰ نسبت به مدت مشابه سال قبل ۳۵,۲ درصد رشد داشته و این تغییرات نسبت به ماه گذشته ۱,۷ درصد رشد را دارا بوده است. به طور کلی شاخص قیمتی کالا و خدمات مصرفی به دوازده گروه تقسیم بندی شده است. در این تقسیم بندی گروه «هتل و رستوران» با ۶۰,۱ درصد رشد بصورت نقطه به نقطه در آذر ماه سال جاری در مقایسه با مدت زمان مشابه در سال گذشته بیشترین رشد را در مقایسه با دیگر بخش ها داشته است و گروه «ارتباطات» با ۲,۳ درصد رشد کمترین مقدار رشد را در میان گروه های مختلف خانوارهای کل کشور به خود اختصاص داده است.


گروه خوراکی ها و آشامیدنی ها به همراه گروه آب، برق و گاز و سایر سوخت ها به چند زیر مجموعه تقسیم شده اند. در گروه خوراکی ها و آشامیدنی ها درصد تغییر شاخص قیمت کالا و خدمات مصرفی در آذر امسال نسبت به مدت مشابه سال گذشته ۴۱,۸ درصد و بصورت ماهانه ۱,۴ درصد رشد را داشته اند. این گروه به چند زیر گروه مهم تر تقسیم شده که زیر گروه «قند، شکر و شیرینی ها» با ۵۸,۳ درصد رشد در آذر ماه سال جاری بصورت نقطه به نقطه بیشترین درصد رشد را داشته است و بصورت ماهانه ۱,۸ درصد رشد را تجربه کرده است و کمترین درصد رشد مربوط به زیر گروه «گوشت قرمز و ماکیان» است که بصورت نقطه ای حدود ۲۴,۸ درصد بوده است و بصورت ماهانه ۰,۲ درصد افزایش یافته است.

در گروه «مسکن، آب و برق و...» ۲۶,۲ درصد بصورت نقطه به نقطه و بصورت ماهانه ۱ درصد رشد را داشته اند. بیشترین درصد رشد در زیر گروه های گروه «آب، برق و...» مربوط به «خدمات نگهداری و تعمیر واحد مسکونی» است که حدودا ۴۰ درصد بصورت نقطه به نقطه ای در آذر سال ۱۴۰۰ در مقایسه با سال جاری داشته است و بصورت ماهانه ۱ درصد رشد داشته است. کمترین مقدار رشد در زیر گروه آب، برق و... مربوط می شود به شاخص قیمت «آب، برق و سوخت» با رشد ۲۳,۷ درصدی بصورت نقطه به نقطه در آذر سال جاری نسبت به زمان مشابه سال گذشته و بصورت ماهانه ۱,۲ درصد رشد را به خود اختصاص داده است.

شرکت کارگزاری بانک سپه (سهامی خاص)

گزارش فعالیت هیات مدیره

سال مالی منتهی به ۱۴۰۰/۰۹/۳۰



نرخ بیکاری

نرخ بیکاری در تابستان ۱۴۰۰ معادل ۹,۶ درصد برآورد شده است. این نرخ در بهار ۱۴۰۰ معادل ۸,۸ درصد بوده است. بر این اساس جمعیت بیکار کشور در تابستان ۱۴۰۰ حدود ۲ میلیون و ۴۹۶ هزار نفر است که نسبت به بهار بالغ بر ۲۰۰ هزار نفر افزایش داشته است. همانگونه که در نمودار ذیل مشخص است نرخ بیکاری در بهار ۱۴۰۰ به پایین ترین حد خود از سال ۱۳۹۴ رسیده است. نرخ بیکاری از ابتدای سال ۱۳۹۹ روند کاهشی داشته است و در بهار به کمترین میزان خود رسیده است.



شرکت کارگزاری بانک سپه (سهامی خاص)

گزارش فعالیت هیات مدیره

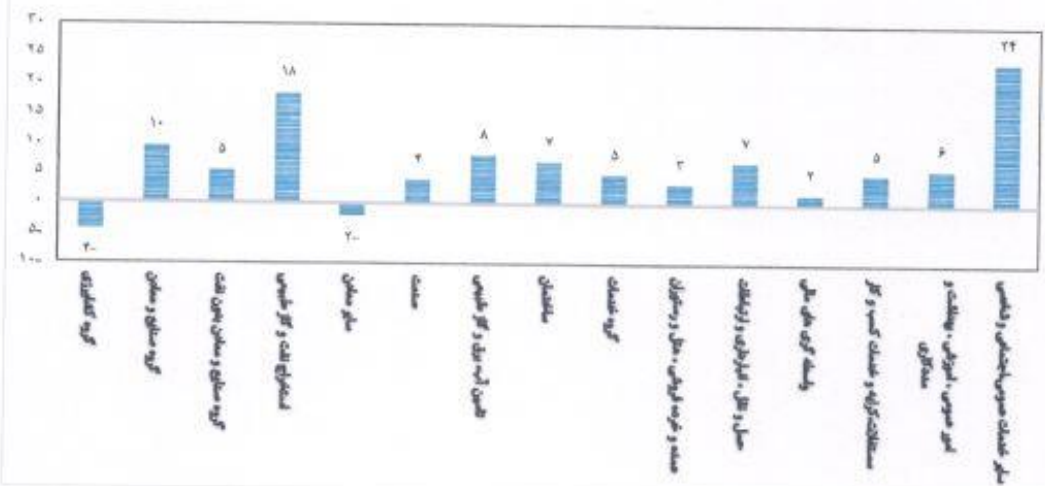
سال مالی منتهی به ۱۴۰۰/۰۹/۳۰

رشد اقتصادی

بر اساس آخرین نتایج حساب های ملی فصلی مرکز آمار ایران، محصول ناخالص داخلی به قیمت ثابت سال ۱۳۹۰ در شش ماهه اول سال ۱۴۰۰ به رقم ۳۶۶۰ هزار میلیارد ریال با نفت و ۳۱۳۶ هزار میلیارد ریال بدون احتساب نفت رسیده است، در حالیکه رقم مذکور در مدت مشابه سال قبل با نفت ۳۴۵۶ هزار میلیارد ریال و بدون نفت ۳۰۱۲ هزار میلیارد ریال بوده است که نشان از رشد ۵,۹ درصدی محصول ناخالص داخلی با نفت و ۴,۱ درصدی محصول ناخالص داخلی بدون نفت در شش ماهه اول سال ۱۴۰۰ دارد.

نتایج محاسبات حاکی از آن است که رشته فعالیت های گروه کشاورزی منفی ۴,۳ درصد، گروه صنایع و معادن ۹,۵ و فعالیت های گروه خدمات ۴,۸ درصد نسبت به شش ماهه اول سال ۱۳۹۹ رشد داشته است.

درصد رشد تولید ناخالص داخلی و ارزش افزوده رشته فعالیت ها در شش ماهه اول ۱۴۰۰



شرکت کارگزاری بانک سپه (سهامی خاص)

گزارش فعالیت هیات مدیره

سال مالی منتهی به ۱۴۰۰/۰۹/۳۰

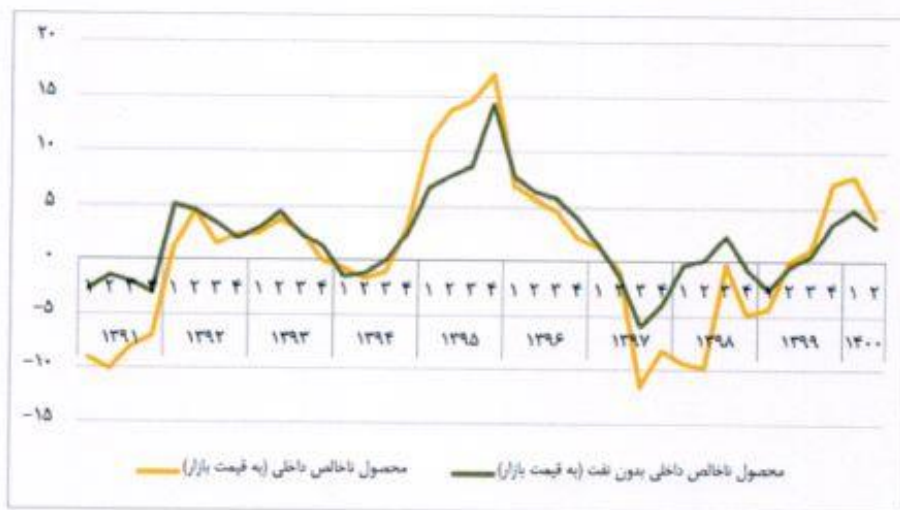
جدول ۷- رشد محصول ناخالص داخلی و ارزش افزوده

رشد محصول ناخالص داخلی و ارزش افزوده رشته فعالیت های عمده اقتصادی به قیمت های ثابت سال ۱۳۹۰ (درصد)						
شرح	سه ماهه اول ۱۳۹۹	شش ماهه اول ۱۳۹۹ سال	نه ماهه اول سال ۱۳۹۹	سال ۱۳۹۹	سه ماهه اول ۱۴۰۰	شش ماهه اول ۱۴۰۰
گروه کشاورزی	۰.۱	۱.۷	۳	۳.۵	-۴.۵	-۴.۳
گروه صنایع و معادن	-۵.۳	-۰.۴	۱	۴.۲	۱۴.۳	۹.۵
گروه صنایع و معادن بدون نفت	-۰.۳	۲.۴	۲.۸	۳.۵	۸.۱	۵.۳
استخراج نفت و گاز طبیعی	-۱۴.۵	-۶	-۲.۴	۵.۶	۲۷.۵	۱۸.۳
سایر معادن	-۵	۱.۴	۱.۴	۱	-۰.۱	-۱.۹
صنعت	-۱.۲	-۰.۴	۱	۱.۸	۵.۵	۳.۸
تامین آب، برق و گاز طبیعی	۲.۱	۷.۶	۵.۵	۵.۱	۱۱.۶	۸.۲
ساختمان	-۲.۱	۱.۹	۳.۹	۶.۳	۱۲.۹	۷
گروه خدمات	-۴	-۳.۷	-۳	-۱.۵	۴.۵	۴.۸
عمده و خرده فروشی، هتل و رستوران	-۸.۲	-۷.۳	-۵.۶	-۳.۵	۴.۹	۳.۱
حمل و نقل، انبارداری و ارتباطات	-۲.۹	-۱.۳	-۱.۶	-۰.۶	۸.۲	۶.۹
واسطه گری های مالی	۱۱.۹	۲.۶	۲.۶	۳.۳	-۴.۳	۱.۵
مستغلات، کرایه و خدمات کسب و کار	-۶.۶	-۲.۹	-۱.۵	-۰.۵	۴.۴	۴.۹
امور عمومی، آموزشی، بهداشت و مددکاری	-۰.۹	-۱.۹	-۲	-۱	۵.۹	۵.۸
سایر خدمات عمومی، اجتماعی و شخصی	-۶۲.۳	-۶۱.۵	-۶۰.۱	-۵۳.۷	۲۴.۱	۲۳.۸
محصول ناخالص داخلی (به قیمت بازار)	-۴.۳	-۲.۱	-۱	۱	۷.۸	۵.۹
محصول ناخالص داخلی بدون نفت (به قیمت بازار)	-۲.۶	-۱.۵	-۰.۸	۰.۳	۴.۹	۴.۱

شرکت کارگزاری بانک سپه (سهامی خاص)

گزارش فعالیت هیات مدیره

سال مالی منتهی به ۱۴۰۰/۰۹/۳۰



شرکت کارگزاری بانک سپه (سهامی خاص)

گزارش فعالیت هیات مدیره

سال مالی منتهی به ۱۴۰۰/۰۹/۳۰

شاخص تولید شرکت‌های بورسی

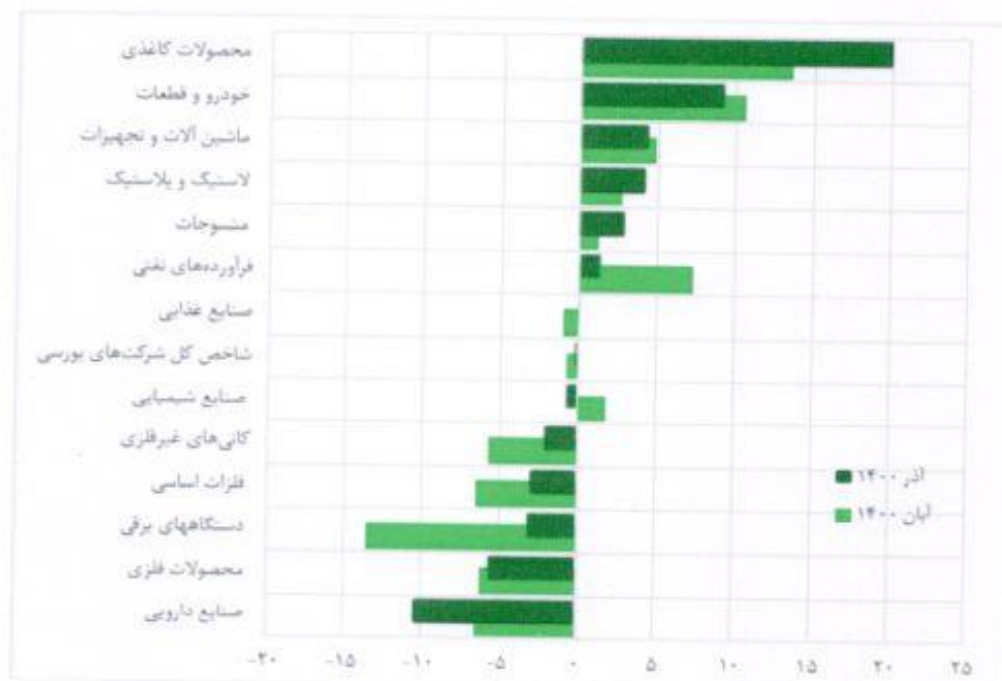


نمودار بالا روند رشد شاخص تولید صنعتی نسبت به مدت مشابه سال گذشته را تا آذر ماه ۱۴۰۰ نشان می دهد. بر اساس این آمار بعد از کاهش قابل توجه تولید صنعتی در نیمه دوم سال ۱۳۹۷ و ابتدای سال ۱۳۹۸، رشد تولید این بخش از فصل چهارم ۱۳۹۸ مثبت شد که این رشد تا خرداد ماه ۱۴۰۰ ادامه داشت. روند افزایشی در تابستان متوقف گردید و رشد شاخص تولید در تیر ماه و مرداد ماه به ترتیب ۳،۱ و صفر درصد رسید. با وجود اینکه رشد شاخص در شهریور ماه اندکی بهبود پیدا کرد و به ۲،۴ درصد رسید اما در مهر ماه مجدداً روند رشد شاخص تولید صنعتی نزولی شد و رشد شاخص در ماه های پاییز نسبت به سال گذشته به منفی ۱، منفی ۰،۷ و منفی ۰،۲ درصد رسیده است.

شرکت کارگزاری بانک سپه (سهامی خاص)

گزارش فعالیت هیات مدیره

سال مالی منتهی به ۱۴۰۰/۰۹/۳۰



اگر چه رشد منفی تولید در صنعت فلزات اساسی در آذرماه نیز ادامه داشته است اما این رشد منفی کمرنگ تر شده و از منفی ۶.۵ به منفی ۲.۹ درصد در آذرماه نسبت به سال قبل رسیده است. قطعی مقطعی گاز صنایع فولادی می تواند مهمترین دلیل ادامه دار بودن رشد منفی در این صنعت باشد.

شاخص تولید صنعت خودروسازی و ساخت قطعات در آذرماه نیز مانند ماه های گذشته رشد مثبتی ثبت کرده است. رشد حدود ده درصدی شاخص تولید این صنعت مهمترین عاملی است که جلوی کاهش قابل توجه رشد شاخص تولید صنعتی را گرفته است.

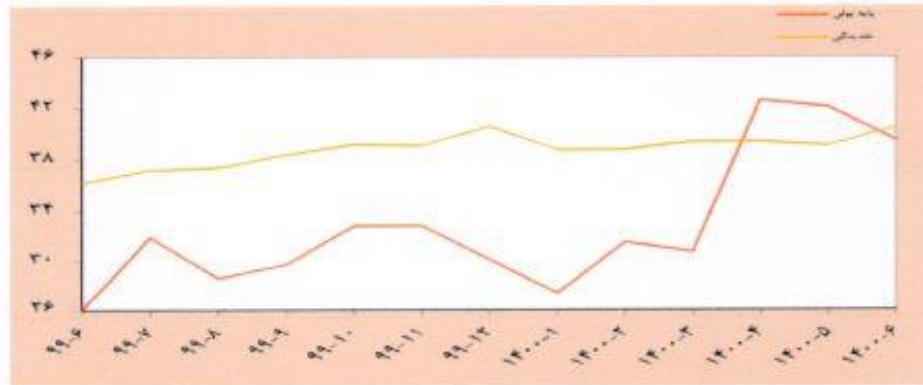
بر خلاف سه ماهه شهریور تا آبان در آذر ماه رشد شاخص تولید صنایع شیمیایی نسبت به سال گذشته منفی شده است. رشد منفی شاخص تولید در این صنعت به دلیل شروع فصل سرمایه و کاهش گاز خوراک تحویلی به پتروشیمی ها بوده است. رشد تولید صنایع دارویی و کانی های غیر فلزی در آذر ماه مشابه شش ماه اخیر نسبت به سال گذشته منفی بوده است.

شرکت کارگزاری بانک سپه (سهامی خاص)

گزارش فعالیت هیات مدیره

سال مالی منتهی به ۱۴۰۰/۰۹/۳۰

نقدینگی و پایه پولی



نرخ سود بین بانکی

جدول تغییرات هفتگی نرخ سود بین بانکی، نشان می‌دهد این نرخ در ادامه روند صعودی هفته‌های اخیر خود با عبور از رکورد ۹ ماه گذشته، از مرز ۲۱ درصد هم گذشت. ترخی که به اعتقاد بسیاری از کارشناسان می‌تواند با کم کردن وابستگی بانک‌ها به منابع بانک مرکزی برای جبران کسری نقدینگی خود، در کنترل تورم نیز تاثیرگذار باشد چرا که در این شرایط نیازی به تامین نقدینگی بانک‌ها از سوی بانک مرکزی نیست و شاهد افزایش حجم پول در بانک‌ها نخواهیم بود.

نرخ سود بین بانکی هم اکنون ۲۱،۰۹ درصد است که البته در مرداد و شهریورماه امسال و همزمان با تغییر دولت در محدوده قیمتی ۱۸ درصد در نوسان بود اما در مهرماه وارد کانال ۱۹ درصدی شد و این سیر صعودی ادامه داشت تا اینکه در آبان ماه به قله ۲۰ درصد رسید و به حرکت رو به جلوی خود ادامه داد و در نهایت در یک هفته منتهی به چهارم آذرماه به ۲۱،۰۹ درصد رسید.

به اعتقاد برخی کارشناسان، افزایش نرخ سود بین بانکی حاکی از کاهش نقدینگی بانک‌ها است که از سوی دیگر، کمتر شدن این نرخ هم می‌تواند نشانگر افزایش حجم در حساب جاری بانک‌ها باشد چرا که در این صورت بانک‌ها مجبور به استفاده از منابع بانک مرکزی خواهند شد که به رشد حجم پول می‌افزاید. این در حالی است که با افزایش حجم پول بانک‌ها، شاهد روند صعودی تورم نیز خواهیم بود اما در مقابل وقتی بانک‌ها با کاهش حجم پول و کاهش وابستگی به منابع بانک مرکزی مواجه شوند می‌توان انتظار کاهش تورم را نیز داشت.

شرکت کارگزاری بانک سپه (سهامی خاص)

گزارش فعالیت هیات مدیره

سال مالی منتهی به ۱۴۰۰/۰۹/۳۰



بازده اوراق خزانه



بازده اسناد خزانه اسلامی با سررسیدهای یک، دو و سه ساله، در شهریورماه ۱۴۰۰ روندی افزایشی را تجربه کرد؛ به نحوی که در این ماه نرخ بازده اسناد مذکور به ترتیب با ۰.۵۱، ۱.۲۷ و ۱.۷۷ واحد درصد افزایش نسبت به ماه قبل به ترتیب به ۲۱.۴۹، ۲۲.۲۰ و ۲۲.۴۴ درصد رسید. ذکر این نکته ضروری است که دلیل اصلی افزایش بازدهی اوراق مالی اسلامی دولتی در این ماه، تمرکز دولت بر عرضه بیشتر و فروش اوراق از مسیر تعدیل نرخهای بازدهی اوراق یاد شده بوده است.

شرکت کارگزاری بانک سپه (سهامی خاص)

گزارش فعالیت هیات مدیره

سال مالی منتهی به ۱۴۰۰/۰۹/۳۰

تجارت

در نه ماهه سال ۱۴۰۰، میزان صادرات قطعی غیر نفتی کشور (به استثنای نفت خام، نفت کوره و نفت سفید و همچنین بدون صادرات از محل تجارت چمدانی)، بالغ بر ۹۲،۳۳۳ هزار تن و به ارزش ۳۵،۱۴۱ میلیون دلار بوده است که در مقایسه با مدت مشابه سال ۱۳۹۹، افزایش ۸،۲۱ درصدی در وزن و ۳۹،۸۳ درصدی در ارزش دلاری داشته است. همچنین میزان واردات کشور در این مدت، با افزایشی ۱۹،۸۴ درصدی در وزن و ۳۷ درصدی در ارزش دلاری در مقایسه با مدت مشابه سال ۱۳۹۹، به ارقام ۳۰،۱۱۹ هزار تن و ۳۶،۹۴۲ میلیون دلار رسیده است.

جدول ۸- وزن و ارزش صادرات و واردات

فعالیت	نه ماهه سال ۱۴۰۰		نه ماهه سال ۱۳۹۹		درصد تغییرات نسبت به مدت مشابه
	وزن	ارزش	وزن	ارزش	
	هزار تن	میلیون دلار	هزار تن	میلیون دلار	
واردات	۳۰،۱۱۹	۳۶،۹۴۲	۲۵،۱۳۲	۲۶،۹۶۵	۳۷
صادرات	۹۲،۳۳۳	۳۵،۱۴۱	۸۵،۳۲۹	۲۵،۱۳۳	۳۹،۸۳

کشور های عمده مقصد صادرات

طی نه ماه سال ۱۴۰۰، بیشترین میزان صادرات کشور، به مقصد کشورهای چین با رقمی بالغ بر ۱۰،۲۰۴ میلیون دلار و سهم ۲۹،۰۴ درصد از کل ارزش صادرات، عراق با ۶،۷۸۱ میلیون دلار و سهم ۱۹،۳ درصد، ترکیه با ۴،۱۳۱ میلیون دلار و سهم ۱۱،۷۶ درصد، امارات متحده عربی با ۳،۴۳۴ میلیون دلار و سهم ۹،۷۷ درصد، کشور افغانستان با ۱،۴۱۲ میلیون دلار و سهم ۴،۰۲ درصد از کل ارزش، صورت گرفته است.

کشور های عمده طرف معامله واردات

طی نه ماه سال ۱۴۰۰، کشور امارات متحده عربی با اختصاص رقمی بالغ بر ۱۱،۹۴۷ میلیون دلار و سهمی در حدود ۳۱،۱۲ درصد از کل ارزش واردات، در جایگاه نخست کشورهای طرف معامله قرار گرفته است. همچنین کشورهای چین با ۸،۴۰۸ میلیون دلار و سهم ۲۲،۷۶، ترکیه با ۳،۶۹۷ میلیون دلار و سهم ۱۰،۰۱ درصد، آلمان با ۱،۳۶۳ دلار و سهم ۳،۶۹ درصد و سوئیس با ۱،۲۶۵ میلیون دلار و سهم ۳،۴۲ درصد از کل ارزش واردات، جزو کشورهای عمده طرف معامله واردات بوده اند.

شرکت کارگزاری بانک سپه (سهامی خاص)

گزارش فعالیت هیات مدیره

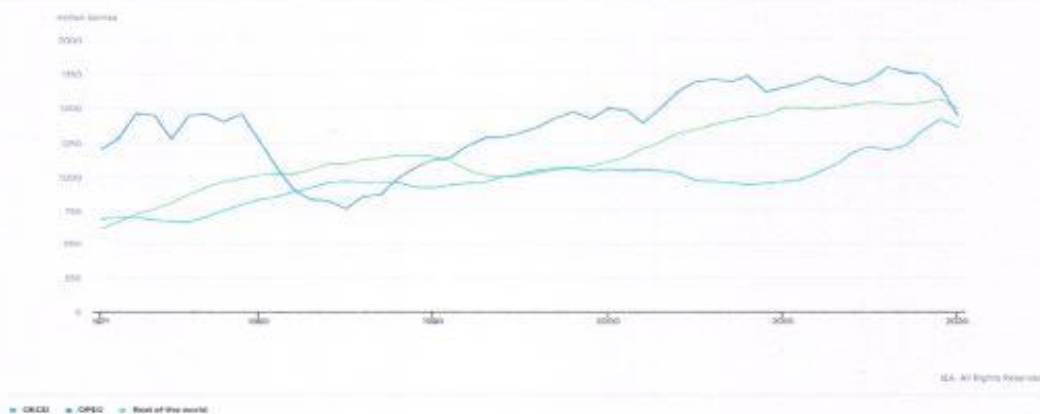
سال مالی منتهی به ۱۴۰۰/۰۹/۳۰

نرخ ارز



نرخ دلار آزاد در تاریخ ۱۴۰۰/۰۹/۳۰، ۲۷۳،۰۱۰ ریال بوده است که نسبت به همین تاریخ در سال گذشته رشد ۷ درصدی را نشان می‌دهد. همچنین دلار نیمایی در تاریخ مذکور مبلغ ۲۴۳،۱۳۷ ریال بوده است که نسبت به سال گذشته کاهش ۵ درصدی داشته است.

تولید نفت



میزان تولید نفت جهانی بر اساس منطقه (میلیون تن)

شرکت کارگزاری بانک سپه (سهامی خاص)

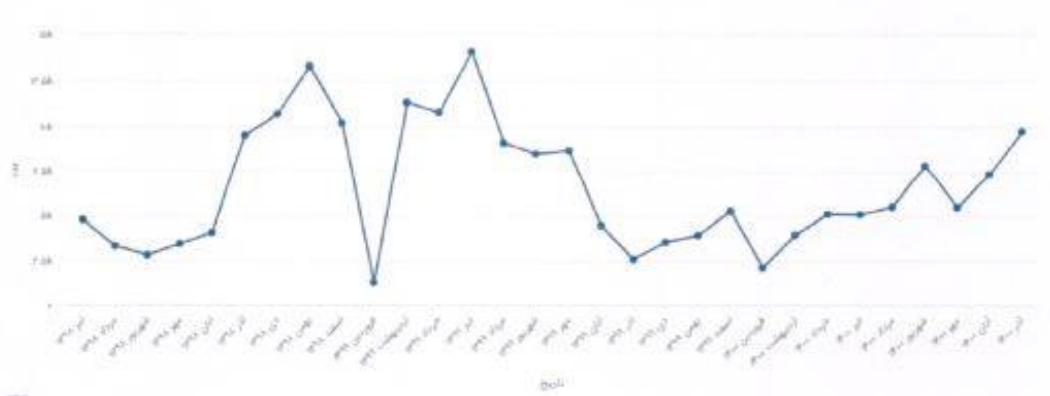
گزارش فعالیت هیات مدیره

سال مالی منتهی به ۱۴۰۰/۰۹/۳۰

بنا بر گزارش ماهانه اوپک ، تولید روزانه نفت ایران در ماه نوامبر ۹ هزار بشکه کاهش داشته است. افت تولید نفت ایران در حالی است که در بودجه ۱۴۰۱ دولت حساب ویژه ای روی درآمد نفتی داشته است. در بودجه سال ۱۴۰۱ درآمد حاصل از فروش نفت ۳۲ هزار میلیارد تومن بیشتر شده است و دولت پیش بینی کرده که درآمد حاصل از نفت ۱۰۶ درصد افزایش یابد.

به گفته رئیس کمیسیون انرژی اتاق تهران ، میزان تولید نفت ایران روزانه ۳ میلیون بشکه است که از این میزان ۱/۷ میلیون بشکه مصرف داخلی است . دولت پیش بینی کرده است که در سال آینده ۱/۲ میلیون بشکه نفت صادر کند.

مسکن



آمار فوق حجم معاملات مسکن تهران را در بازه یک ساله فروردین ۱۳۹۸ تا آذر ۱۴۰۰ نشان می دهد که بر مبنای اطلاعات منتشر شده بانک مرکزی جمهوری اسلامی ایران می باشد. این آمار به صورت ماهانه همزمان با انتشار بانک مرکزی جمهوری اسلامی ایران بروزرسانی می گردد.

میانگین قیمت هر مترمربع مسکن در تهران به حدود ۳۳ میلیون تومان رسیده است، به عنوان مثال یک واحد مسکونی ۷۰ متری ۲ میلیارد و ۳۰۰ میلیون تومان قیمت دارد.

در تاریخ ۱۴۰۰/۰۹/۳۰ تعداد ۹,۷۷۲ معامله مسکن صورت پذیرفته است که نسبت به همین تاریخ در سال گذشته که تعداد معاملات برابر با ۲,۵۵۵ عدد بوده است افزایش ۷۳ درصدی را نشان می دهد.

شرکت کارگزاری بانک سپه (سهامی خاص)

گزارش فعالیت هیات مدیره

سال مالی منتهی به ۱۴۰۰/۰۹/۳۰

بودجه

جدول ۹- خلاصه بودجه کل کشور

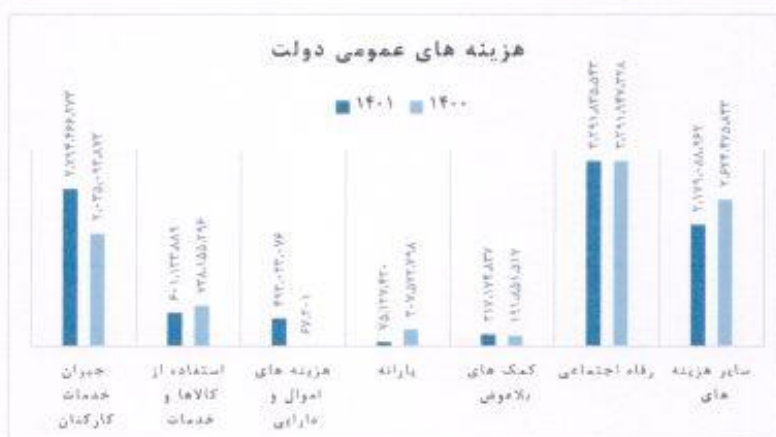
خلاصه بودجه کل کشور ۱۴۰۱	
۶,۶۴۴,۰۸۹,۹۹۷	درآمد های عمومی
۴,۰۸۴,۴۵۰,۰۰۴	واگذاری دارایی های سرمایه ای
۲,۹۹۱,۴۵۹,۹۹۹	واگذاری دارایی های مالی
۱۳,۷۲۰,۰۰۰,۰۰۰	جمع منابع دولت
۱,۲۲۲,۳۹۶,۱۱۳	درآمد های اختصاصی دولت
۲۲,۳۱۴,۰۷۹,۳۱۸	منابع شرکت های دولتی، انتفاعی وابسته به دولت و بانکها
-۱,۰۵۵,۷۷۰,۸۰۳	ارقامی که دو بار منظور شده است
۳۶,۳۱۰,۷۰۴,۶۲۸	منابع بودجه کل کشور
۹,۶۵۱,۸۵۰,۰۰۰	هزینه ها
۲,۵۱۸,۱۵۰,۰۰۰	تملك دارایی های سرمایه ای
۱,۵۵۰,۰۰۰,۰۰۰	تملك دارایی های مالی
۱۳,۷۲۰,۰۰۰,۰۰۰	جمع مصارف عمومی دولت
۱,۱۴۲,۱۴۵,۰۷۳	از محل درآمد های اختصاصی دولت-هزینه ای
۱۸۹,۲۵۱,۰۴۰	از محل درآمد های اختصاصی دولت-سرمایه ای
۲۲,۳۱۴,۰۷۹,۳۱۸	مصارف شرکت های دولتی، موسسات انتفاعی وابسته به دولت و بانکها
-۱,۰۵۵,۷۷۰,۸۰۳	ارقامی که دو بار منظور شده اند
۳۶,۳۱۰,۷۰۴,۶۲۸	مصارف بودجه کل کشور



شرکت کارگزاری بانک سپه (سهامی خاص)

گزارش فعالیت هیات مدیره

سال مالی منتهی به ۱۴۰۰/۰۹/۳۰



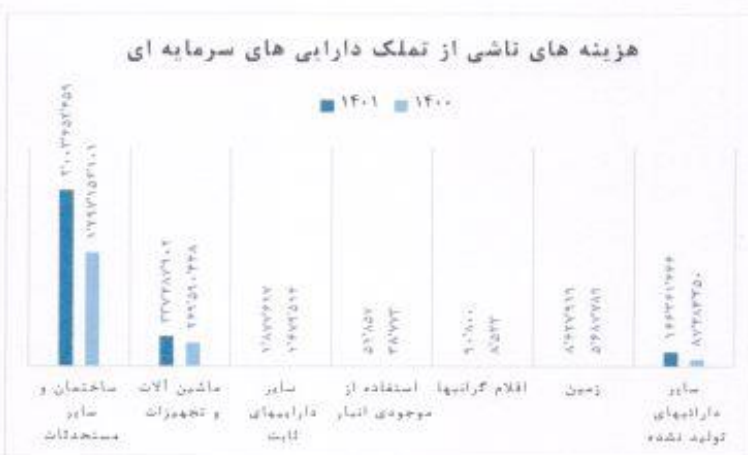
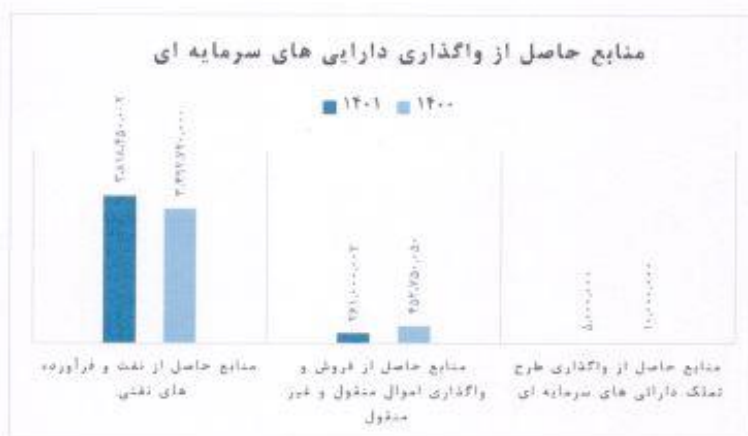
در بودجه سال ۱۴۰۰ درآمدهای مالیاتی دولت مبلغ ۳,۲۵۲,۳۷۲,۰۱۴ میلیون ریال در نظر گرفته شده بود که در بودجه امسال افزایش ۶۲٪ را شاهد خواهیم بود.

در بخش درآمد های مالیاتی دولت بر بخش های جدید من جمله واحد های مسکونی و باغ ویلاهای دارای ارزش بیش از ۱۰ میلیارد تومان مالیات سالانه بین یک در هزار تا پنج در هزار نسبت به ارزش ملک در نظر گرفته است. همچنین به انواع خودرو سواری و کامیون و وانت دو کابین با ارزش بالاتر از یک میلیارد تومان مالیات بین یک تا ۴ درصد سالانه در نظر گرفته شده است و یکی از موارد قابل توجه حذف معافیت مالیاتی موسسات کنکور می باشد.

شرکت کارگزاری بانک سپه (سهامی خاص)

گزارش فعالیت هیات مدیره

سال مالی منتهی به ۱۴۰۰/۰۹/۳۰



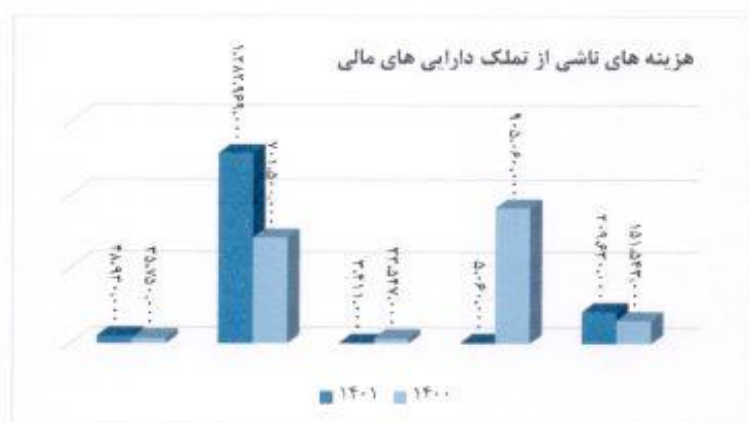
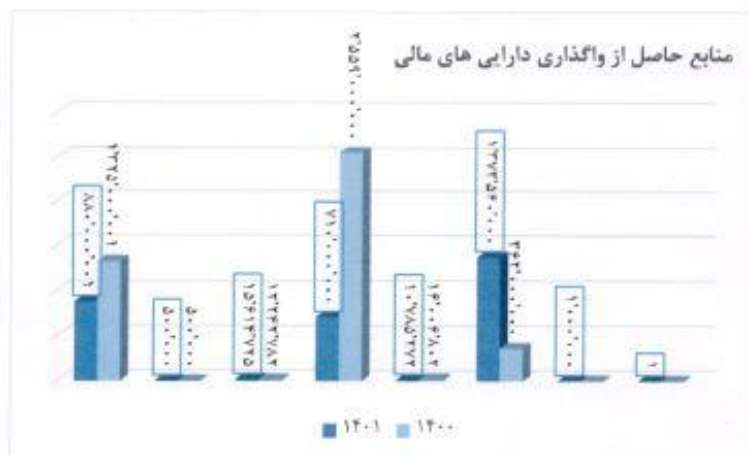
بخش عمده ای از واگذاری دارایی های سرمایه ای منابع حاصل از صادرات نفت و فرآورده های نفتی می باشد به مبلغ ۳۸۲ هزار میلیارد تومان که این مبلغ نسبت به سال گذشته که مبلغ ۳۴۹ هزار میلیارد تومان در نظر گرفته شده بود افزایش ۳۳ هزار میلیارد تومانی را نشان می دهد.

مبلغ صادرات نفت با نرخ تسعیر دلار ۲۳ هزار تومانی و نرخ هر بشکه نفت ۶۰ دلار بیش بینی شده است.

شرکت کارگزاری بانک سپه (سهامی خاص)

گزارش فعالیت هیات مدیره

سال مالی منتهی به ۱۴۰۰/۰۹/۳۰



قسمت دیگری از درآمدهای دولت مربوط به واگذاری دارایی های مالی می باشد. قسمتی از این منابع مربوط به صندوق توسعه ملی و مبلغ ۸۸ هزار میلیارد تومان مربوط به انتشار انواع اوراق مالی و اسلامی می باشد. لازم به ذکر است در بخش هزینه های دولت مبلغ ۱۲۸ هزار میلیارد تومان اوراق منتشر شده در سالهای قبل و همچنین ۲۰ هزار میلیارد تومان اصل و فرع وام های اخذ شده خارجی سررسید می شود.

برای جبران هزینه های دولت در بخش تملک دارایی های مالی دولت مبلغ ۱۳۷ هزار میلیارد تومان از صندوق توسعه ملی بصورت اعتبار دریافت خواهد کرد.

شرکت کارگزاری بانک سپه (سهامی خاص)

گزارش فعالیت هیات مدیره

سال مالی منتهی به ۱۴۰۰/۰۹/۳۰

تامین مالی در بازار سرمایه

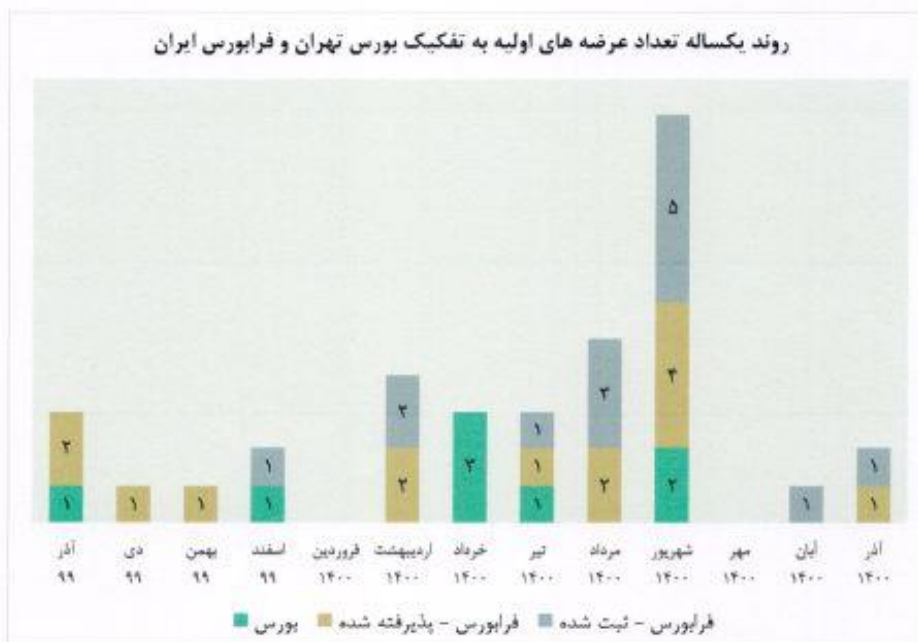


در نمودار بالا ارزش جذب و تجهیز منابع به تفکیک سرمایه‌ای و بدهی آورده شده است. همانگونه که مشخص است ارزش جذب منابع سرمایه‌ای در نه ماهه ابتدایی سال ۱۴۰۰ نسبت به سال ۱۳۹۹ افزایش ۳۳ درصدی را نشان می‌دهد.

شرکت کارگزاری بانک سپه (سهامی خاص)

گزارش فعالیت هیات مدیره

سال مالی منتهی به ۱۴۰۰/۰۹/۳۰



طی سال منتهی به پایان آذر ماه ۱۴۰۰ تعداد ۱۹ شرکت در بازار سرمایه عرضه اولیه شدند که ۷ شرکت در بورس و ۱۲ شرکت در فرابورس بوده اند. همچنین، بیشترین تعداد عرضه اولیه‌ها در شهریور ماه با ۶ عرضه اولیه بوده است.

شرکت کارگزاری بانک سپه (سهامی خاص)

گزارش فعالیت هیات مدیره

سال مالی منتهی به ۱۴۰۰/۰۹/۳۰

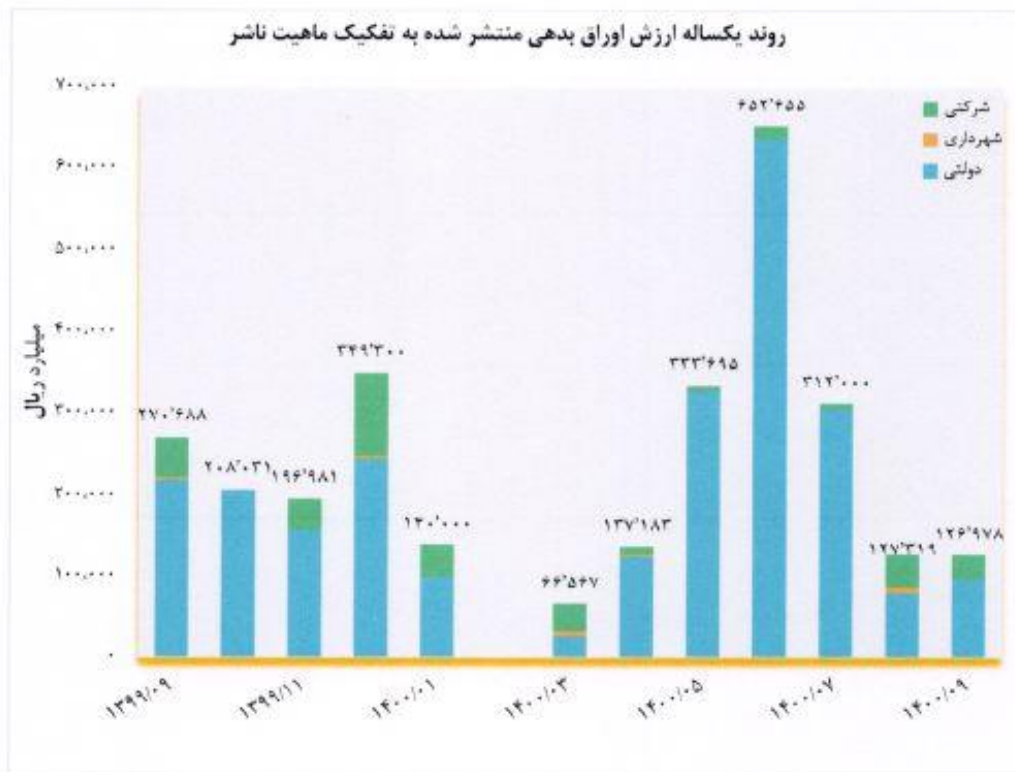
بازار بدهی



شرکت کارگزاری بانک سپه (سهامی خاص)

گزارش فعالیت هیات مدیره

سال مالی منتهی به ۱۴۰۰/۰۹/۳۰



بیشترین اوراق بدهی منتشر شده در شهریور ماه سال ۱۴۰۰ بوده است و ارزش ۶۵۲,۶۵۵ میلیارد ریال را به خود اختصاص داده است. همچنین ارزش اوراق منتشره در آذر ماه سال ۱۴۰۰ نسبت به همین ماه در سال ۱۳۹۹ به مقدار ۱۴۳,۷۱۹ میلیارد ریال کاهش ارزش داشته است.

شرکت کارگزاری بانک سپه (سهامی خاص)

گزارش فعالیت هیات مدیره

سال مالی منتهی به ۱۴۰۰/۰۹/۳۰

۳) بررسی اجمالی بورس اوراق بهادار و بورس کالا و عملکرد کارگزاری بانک سپه در این بازارها

۳-۱) عملکرد بورس اوراق بهادار

در جدول شماره ۶ شاخص‌های با اهمیت بازار سرمایه از سال ۱۳۹۶ الی ۱۴۰۰ نمایش داده شده است.

جدول ۱۰- اطلاعات شاخص‌های پراهمیت بازار سرمایه کشور

شرح	رشد سال گذشته	۱۴۰۰/۰۹/۳۰	۱۳۹۹/۰۹/۳۰	۱۳۹۸/۰۹/۳۰	۱۳۹۷/۰۹/۳۰	۱۳۹۶/۰۹/۳۰
شاخص کل	(/۸,۴)	۱,۳۱۸,۰۰۰	۱,۴۳۹,۱۲۴	۳۵۳,۹۹۷	۱۵۶,۰۸۳	۹۶۸۱۶
شاخص شناور آزاد	(/۱۹)	۱,۶۸۲,۰۰۰	۲,۰۰۰,۰۱۵	۴۲۰,۷۷۹	۱۶۷,۵۲۸	۱۰۳,۵۱۰
شاخص بازار اول	(/۶)	۹۹۴,۹۷۴	۱,۰۵۴,۳۳۰	۲۵۳,۳۶۲	۱۱۴,۲۸۳	۶۸,۱۱۸
شاخص بازار دوم	(/۱۳)	۲,۵۶۴,۰۰۰	۲,۹۰۵,۳۳۰	۷۳۷,۵۵۰	۳۱۴,۳۳۴	۲۰۱,۹۲۵
شاخص مالی	(/۴۳)	۱,۴۰۴,۰۰۰	۲,۰۰۰,۱۹۳	۴۳۴,۷۶۶	۱۷۵,۷۹۴	۱۳۴,۰۵۷
شاخص صنعت	(/۲)	۱,۳۱۸,۰۰۰	۱,۲۶۴,۵۲۲	۳۱۶,۵۹۰	۱۴۱,۲۰۶	۸۴,۰۷۷
شاخص ۵۰ شرکت فعالتر	(/۵)	۵۲,۰۱۲	۵۴,۷۶۵	۱۳,۴۳۵	۶,۷۳۷	۳,۹۳۰
شاخص ۳۰ شرکت بزرگ	(/۵)	۷۰,۸۹۰	۷۴,۵۰۰	۱۴,۸۳۵	۷,۵۹۶	۲,۱۶۵

۳-۱-۱) روند تغییرات شاخص کل

در مجموع این اتفاقات شاخص بورس تهران و فرابورس ایران در یکسال گذشته روند منفی داشت و روند تغییرات شاخص کل در دوره یکساله ۱۳۹۹/۱۰/۰۱ الی ۱۴۰۰/۰۹/۳۰، مطابق نمودار ذیل می‌باشد. بازدهی شاخص کل بورس طی دوره یک ساله برابر منفی ۸,۴ درصد و شاخص فرابورس برابر منفی ۶ درصد می‌باشد.

شرکت کارگزاری بانک سپه (سهامی خاص)

گزارش فعالیت هیات مدیره

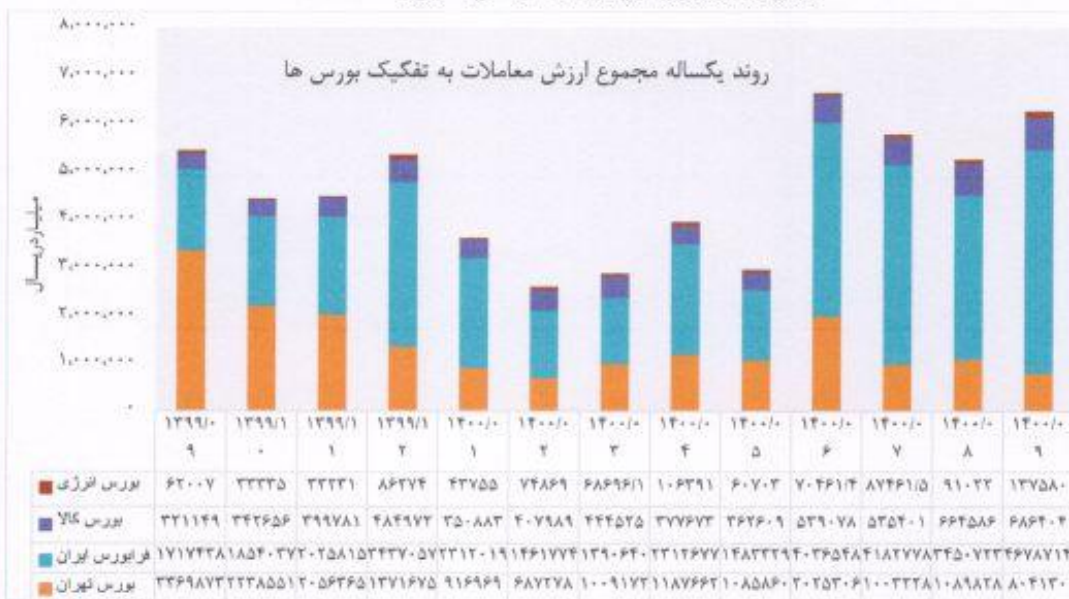
سال مالی منتهی به ۱۴۰۰/۰۹/۳۰



۲-۱-۳ حجم و ارزش معاملات

ارزش معاملات در یکسال گذشته از ابتدای دی ۱۳۹۹ الی آذر ۱۴۰۰ در معاملات بورس تهران روند کاهشی و در معاملات فرابورس افزایش داشته است. میانگین ارزش و حجم روزانه معاملات و ارزش بازار در دو سال گذشته در جدول شماره ۷ نشان داده شده است.

ارزش بازار بورس و فرابورس در سال مالی منتهی به ۱۴۰۰/۰۹/۳۰



شرکت کارگزاری بانک سپه (سهامی خاص)

گزارش فعالیت هیات مدیره

سال مالی منتهی به ۱۴۰۰/۰۹/۳۰

روند یکساله حجم معاملات به تفکیک معاملات برخط و غیر برخط



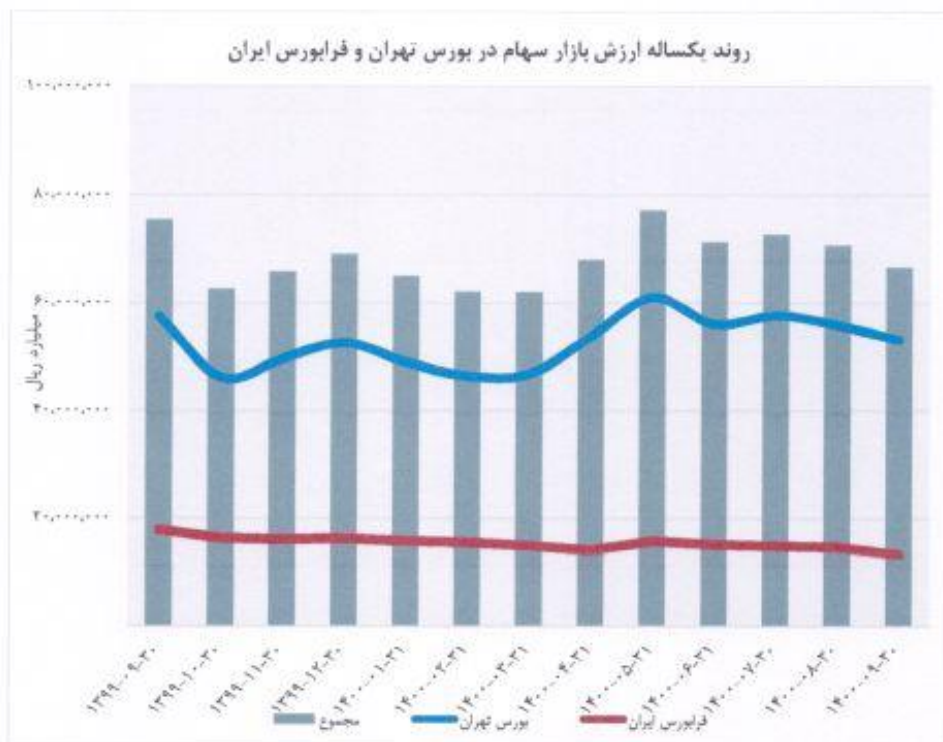
نسبت حجم معاملات برخط و غیر برخط



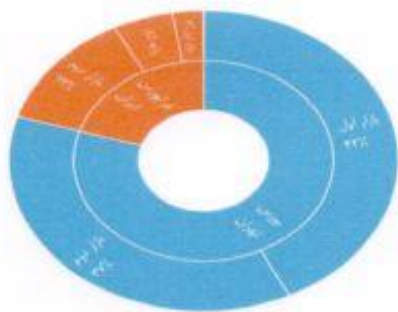
شرکت کارگزاری بانک سپه (سهامی خاص)

گزارش فعالیت هیات مدیره

سال مالی منتهی به ۱۴۰۰/۰۹/۳۰



ارزش بازار بورس تهران و فرابورس ایران که در آذر ماه سال ۱۳۹۹ حدود ۷۵,۴۹۵,۷۰۶ میلیارد ریال بوده است، طی یک سال به مقدار ۶۶,۵۶۰,۶۱۷ میلیارد ریال در پایان آذر ماه ۱۴۰۰ رسیده است که نشان دهنده کاهش ۱۳ درصدی به ارزش ۸,۹۳۵,۰۸۹ میلیارد ریال می باشد. همچنین سهم هر یک از اوراق و بازارها از کل معاملات تمام بورس ها طی یک سال منتهی به ۱۴۰۰/۰۹/۳۰ مطابق نمودار زیر می باشد.



شرکت کارگزاری بانک سپه (سهامی خاص)

گزارش فعالیت هیات مدیره

سال مالی منتهی به ۱۴۰۰/۰۹/۳۰

۳-۲ عملکرد کارگزاری بانک سپه

در این بخش از گزارش، عملکرد شرکت کارگزاری بانک سپه در بورس اوراق بهادار در سال مالی منتهی به آذر ماه ۱۳۹۹ نمایش داده شده است:

جدول ۱۱ - خلاصه عملکرد کارگزاری بانک سپه در کل معاملات (میلیون ریال)

ارزش معاملات	جمع خرید و فروش	سهم از بازار
سال مالی منتهی به ۱۳۹۹/۰۹/۳۰	۶۷۷,۵۵۸,۱۴۶	۰,۸۹
سال مالی منتهی به ۱۴۰۰/۰۹/۳۰	۷۶۵,۵۹۹,۷۴۵	۱,۲۸
تغییر	۸۸,۰۴۱,۵۹۹	۰,۳۹

جدول ۱۲ - سهم از معاملات اوراق بهادار کارگزاری بانک سپه (میلیون ریال)

سال مالی	ارزش معاملات کارگزاری		سهم از بازار
	بورس و فرابورس	ارزش کل معاملات بورس و فرابورس	
سال مالی منتهی به ۱۳۹۹/۰۹/۳۰	۵۹۵,۲۸۲,۴۶۲	۶۸,۲۰۷,۷۸۴,۴۷۶	۰,۸۷
سال مالی منتهی به ۱۴۰۰/۰۹/۳۰	۵۴۵,۲۸۲,۳۴۹	۲۵,۸۱۴,۷۴۱,۴۱۱	۱,۲
تغییر	(۸۲,۶۰۷,۷۴۵)	(۲۲,۳۴۲,۰۰۳,۲۶۳)	۰,۳۳

جدول ۱۳ - رتبه بندی ماهانه کارگزاری در سال مالی ۱۴۰۰

بازه زمانی	رتبه	درصد سهم از کل ارزش معاملات
دی ۱۳۹۹	۳۶	۰/۹
بهمن ۱۳۹۹	۳۳	۰/۷۸
اسفند ۱۳۹۹	۱۴	۱/۶۴
فروردین ۱۴۰۰	۱۷	۱/۳
اردیبهشت ۱۴۰۰	۳۳	۱/۳
خرداد ۱۴۰۰	۳۱	۱/۱۵
تیر ۱۴۰۰	۱۴	۱/۵
مرداد ۱۴۰۰	۳۳	۰/۹
شهریور ۱۴۰۰	۱۲	۱/۶۸
مهر ۱۴۰۰	۲۵	۱/۲۵
آبان ۱۴۰۰	۲۷	۱/۰۳
آذر ۱۴۰۰	۱۲	۱/۲

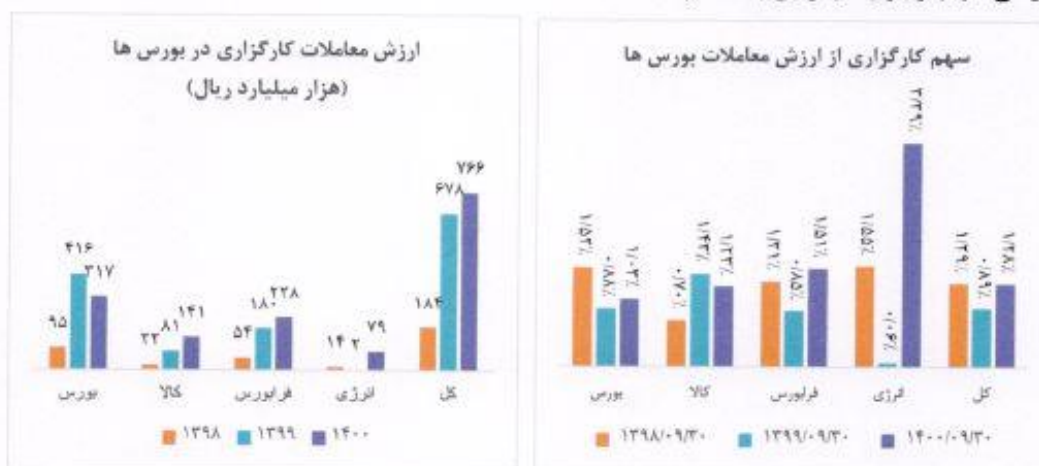
شرکت کارگزاری بانک سپه (سهامی خاص)

گزارش فعالیت هیات مدیره

سال مالی منتهی به ۱۴۰۰/۰۹/۳۰



بررسی سهم از بازار کارگزاری بانک سپه



ارزش معاملات بازار طی سال مالی ۱۴۰۰ معادل ۵۹,۵۹۳ هزار میلیارد ریال بوده است که نسبت به سال گذشته کاهش ۲۲ درصدی داشته است. در همین شرایط، ارزش کل معاملات کارگزاری بانک سپه با افزایش ۱۳ درصدی توانسته است به رقم ۷۶۵,۶۰۰ میلیارد ریال دست یابد و سهم از بازار خود را از ۰,۸۹ درصد در سال ۱۳۹۹ به ۱,۲۸ درصد افزایش دهد. ارزش معاملات کارگزاری در بورس انرژی بیشترین رشد را نسبت به سایر بورس ها داشته است و با افزایش ۵۱ برابری به رقم ۷۹,۰۱۱ میلیارد ریال رسیده است. لازم به ذکر است ارزش کل معاملات بورس انرژی نسبت به سال گذشته با کاهش ۴ درصدی رو به رو بوده است. بعد از بورس انرژی بیشترین افزایش در ارزش معاملات کارگزاری را بورس کالا به خود اختصاص داده است و با ۷۵ درصد افزایش، به ارزش معاملات معادل ۱۴۱,۳۰۶ میلیارد ریال رسیده است. سهم کارگزاری از مجموع معاملات بورس و فرابورس در سال ۱۳۹۹ معادل ۰,۸۷ درصد بوده است که این نسبت در سال ۱۴۰۰ با افزایش ۰,۳۲ درصدی به ۱,۱۹٪ رسیده است.

شرکت کارگزاری بانک سپه (سهامی خاص)

گزارش فعالیت هیات مدیره

سال مالی منتهی به ۱۴۰۰/۰۹/۳۰

۱-۲-۳) کارمزد شرکت‌های همگروه کارگزاری بانک سپه

تقریباً ۲۲ درصد از درآمدهای کارگزاری سپه را شرکت‌های همگروه، بدین شرح تشکیل می‌دهند:

جدول ۱۴ - کارمزد شرکت‌های همگروه در بخش معاملات اوراق بهادار (میلیون ریال)

تاریخ	۱۴۰۰/۰۹/۳۰	۱۳۹۹/۰۹/۳۰
کارمزد	کارمزد	کارمزد
شرح		
شرکت گروه مدیریت سرمایه گذاری امید	۳۰,۹۲۴	۵۹,۰۳۷
شرکت معدنی و صنعتی چادرسلو (سهامی عام)	۲۷,۶۷۱	۳۵,۷۱۱
شرکت سرمایه گذاری سپه - حافظ \$	۲۷,۲۵۳	۲۷,۲۱۵
صندوقهای تحت مدیریت شرکت تامین سرمایه امید	۲۲,۶۲۴	۶۷,۵۹۰
شرکت تامین سرمایه امید	۱۹,۱۳۰	۱۱,۳۶۷
شرکت سرمایه گذاری توسعه گوه‌ران امید	۱۶,۹۶۲	۱۷,۱۰۹
شرکت معدنی و صنعتی گل گهر	۱۰,۱۲۴	۶,۱۵۳
سیمان هرمزگان	۵,۰۲۵	۳۲۱
صندوق سرمایه گذاری ا.ب. گوه‌رفام امید	۴,۸۵۲	۲۸,۳۷۹
موسسه رفاه و تامین آتیه کارکنان بانک سپه - وزراء	۳,۸۲۱	۵,۳۵۵
شرکت سرمایه گذاری مهر	۳,۳۳۷	۳,۹۲۰
شرکت تولید نیروی برق سبز منجیل	۲,۹۵۹	۳,۳۶۸
شرکت بازرگانی طرح واندیشه آتیه (سهامی خاص)	۲,۸۲۲	۳,۵۵۵
شرکت ساختمانی ایمن ساخت برزین	۳,۵۱۲	۳,۳۱۴
صندوق سرمایه گذاری اختصاصی بازارگردانی حکمت ایرانیان یکم	۳,۲۲۸	۲۰۵
بانک سپه	۲,۰۰۲	۳۶,۶۱۷
شرکت سنگ آهن گهر زمین	۱,۰۲۹	۰
سرمایه گذاری گل گهر	۷۳۸	۰
شرکت مدیریت انرژی امید تلبان هور (سهامی عام)	۳۹۶	۸,۳۷۸
شرکت توسعه مولد نیروگاهی جهرم	۱۸۹	۵۰۸
کویر تابر	۱۶۵	۳,۵۹۴
شرکت گهر انرژی سیرجان (سهامی خاص) - وزراء	۰	۸۹۹
شرکت سرمایه گذاری ساختمانی سپه	۰	۳۷۰
شرکت خدمات آینده اندیش نگر	۰	۰
شرکت چاپ و نشر سپه	۰	۰
سایر	۰	۰
جمع	۱۸۸,۸۰۶	۳۳۲,۷۶۴

شرکت کارگزاری بانک سپه (سهامی خاص)

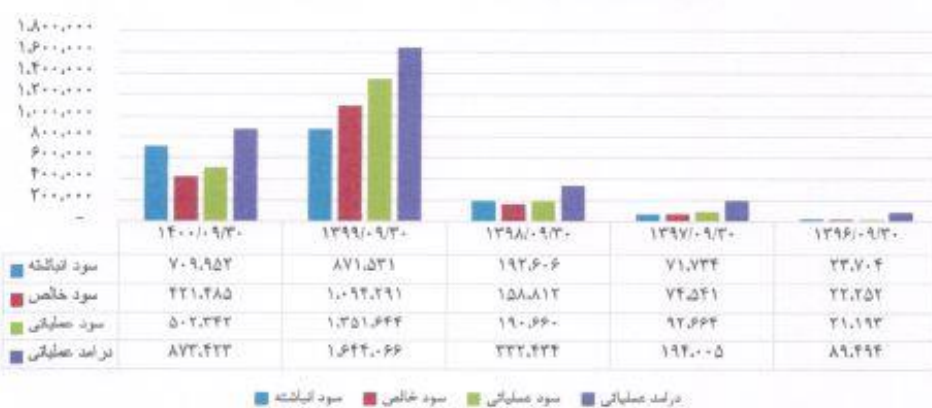
گزارش فعالیت هیات مدیره

سال مالی منتهی به ۱۴۰۰/۰۹/۳۰

جدول ۱۵- تغییرات سهم شرکتهای همگروه از درآمد عملیاتی

سال مالی	درآمد عملیاتی	کارمزد شرکتهای همگروه	نسبت کارمزد شرکتهای همگروه به کل درآمد عملیاتی
سال مالی منتهی به ۱۳۹۹/۰۹/۳۰	۱,۶۴۴,۰۶۶	۳۳۲,۷۶۴	۰,۲۰
سال مالی منتهی به ۱۴۰۰/۰۹/۳۰	۸۷۳,۵۷۲	۱۸۸,۸۰۶	۰,۲۲

روند تغییرات اقلام صورت سود و زیان (میلیون ریال)



شرکت کارگزاری بانک سپه (سهامی خاص)

گزارش فعالیت هیات مدیره

سال مالی منتهی به ۱۴۰۰/۰۹/۳۰

۳-۳ معاملات برخط (آنلاین)

شرکت کارگزاری بانک سپه به عنوان کارگزاری پیشرو در ارائه خدمات به روز و مبتنی بر فناوری‌های نوین در کشور در راستای نوآوری در ارائه خدمات در بازار سرمایه اقدام به ارائه امکان معاملات آنلاین در بورس اوراق بهادار تهران و فرابورس ایران نموده است در گذشته مشتریان جهت خرید و فروش سهام ناگزیر به مراجعه حضوری به دفاتر کارگزاری‌ها و پر نمودن فرم دستور خرید یا فروش بودند. با معرفی معاملات اینترنتی اندکی از این دشواری‌ها کاسته شد. در این شیوه مشتری از طریق سایت کارگزاری دستور خرید و فروش خود را به صورت الکترونیکی به کارگزار ارسال می‌نماید. معامله‌گر در ساعات معاملات دستورهای وارد شده را بررسی و در صورت امکان آن‌ها را به نیابت از مشتری اجرا می‌نماید. اگرچه این شیوه تا حدودی فرایند خرید و فروش را تسهیل می‌نماید، با این وجود به علت وجود معامله‌گر به عنوان واسطه و همچنین نیاز به تایید مجدد تمامی درخواست‌ها، تأخیری سیستماتیک در اجرای این دستورها وجود دارد که در اغلب موارد تصمیم‌گیری در مواقع حساس را با مشکل مواجه می‌کند. با معرفی معاملات آنلاین پلاس (مختص دستگاه PC)، همراه پلاس، همراه تریدر (مختص اپلیکیشن گوشی موبایل) و شعب بانک (سپه و قوامین) به عنوان جدیدترین راه حل، که امروزه در اکثر کشورهای پیشرفته درصد بزرگی از حجم معاملات را به خود اختصاص داده، انجام معاملات به ویژه برای سرمایه‌گذاران خرد بسیار آسان گردیده است و امکان خرید و فروش سهام با کمترین تأخیر و تجربه تصمیم‌گیری و خرید و فروش در مواقع حساس و بحرانی بازار برای عموم سرمایه‌گذاران فراهم گردید. در معاملات آنلاین مشتری با استفاده از سامانه آنلاینی که کارگزار در اختیار او قرار می‌دهد اقدام به وارد نمودن دستورات خرید و فروش به طور مستقیم در سامانه معاملات بورس می‌نماید. در این شیوه کارگزار به جای عمل به دستورات مشتری، نقش نظارت و هدایت را بر عهده خواهد داشت.

۳-۳-۱ بررسی عملکرد معاملات بر خط کارگزاری بانک سپه

ارزش معاملات و رتبه شرکت کارگزاری بانک سپه در بخش معاملات الکترونیک بدین شرح است:

جدول ۱۶- معاملات بر خط کارگزاری بانک سپه (ارقام به میلیون ریال)

معاملات برخط	کارمزد آنلاین	سهم از کل کارمزد
سال مالی منتهی به ۱۳۹۹/۰۹/۳۰	۱,۱۱۲,۳۶۹	۷۲٪
سال مالی منتهی به ۱۴۰۰/۰۹/۳۰	۴۱۱,۵۹۱	۶۶٪

شرکت کارگزاری بانک سپه (سهامی خاص)

گزارش فعالیت هیات مدیره

سال مالی منتهی به ۱۴۰۰/۰۹/۳۰

۳-۴) عملکرد بورس کالا

در جدول ۱۷ خلاصه‌ای از بورس کالا ارائه گردیده است:

جدول ۱۷- مقایسه ارزش معاملات بورس کالا کارگزاری بانک سپه در سال مالی ۱۳۹۹ لغایت ۱۴۰۰

شرح	ارزش معاملات (میلیون ریال)	کارمزد (میلیون ریال)	سهم از بازار
سال مالی منتهی به ۱۳۹۹/۰۹/۳۰	۸۰,۷۵۹,۲۱۵	۸۱,۱۴۱	۱,۳۳
سال مالی منتهی به ۱۴۰۰/۰۹/۳۰	۱۴۱,۳۰۵,۸۲۳	۱۰۷,۹۴۴	۱,۳۳

۳-۵) بورس انرژی

بورس انرژی چند سال است که تاسیس شده است و تقریباً بازار جدیدی محسوب می‌شود و می‌تواند رشد خوبی در سال‌های آتی با افزایش حجم و ارزش معاملات داشته باشد. کارگزاری بانک سپه نیز با توجه به فرصت‌های بالقوه موجود در این بازار در این بورس فعال بوده و سعی نموده است سهم بازار خوبی را بدست بیاورد. عملکرد شرکت در این بخش در جداول ۱۷ و ۱۸ نمایش داده شده است و نشان دهنده بهبود چشمگیر عملکرد شرکت در این بخش است.

جدول ۱۸- ارزش کل معاملات بورس انرژی کارگزاری بانک سپه

ردیف	ارزش معاملات کارگزاری (میلیون ریال)	کارمزد (میلیون ریال)	سهم از بازار
سال مالی منتهی به ۱۳۹۹/۰۹/۳۰	۱,۵۱۶,۴۶۹	۱,۸۱۶	۰,۰۶
سال مالی منتهی به ۱۴۰۰/۰۹/۳۰	۷۹,۰۱۱,۵۵۳	۳,۶۳۶	۳,۳۹

۳-۶) آتی بورس کالا

معاملات آتی کالا شامل آتی زعفران، پسته و زیره می‌باشد. معاملات زعفران شامل دو نوع نگین و پوشال بوده و قسمت عمده معاملات شرکت مربوط به آتی زعفران می‌باشد.

جدول ۱۹- حجم و ارزش معاملات در بازار ابزارهای مشتقه

شرح	تعداد قراردادهای	کارمزد کارگزاری (میلیون ریال)
سال مالی منتهی به ۱۳۹۹/۰۹/۳۰	۱۲۴,۳۷۶	۵۵۰
سال مالی منتهی به ۱۴۰۰/۰۹/۳۰	۲۵,۲۸۸	۱۹۱

۳-۷) مشاوره عرضه و پذیرش

ورود شرکت‌ها به بازار سرمایه همواره نشان‌دهنده رشد شرکت و معرفی آنها در سطح کشور می‌باشد. شرکت‌هایی که سهامشان در بازارهای مالی مورد داد و ستد قرار می‌گیرد از درجه اعتبار بالاتری برخوردار هستند. بنابراین ورود به بازار اوراق بهادار از جمله اهداف شرکت‌ها محسوب می‌شود. اما این واقعیت که دستیابی سریع و آسان به بازار اوراق بهادار برای تعداد عمده‌ای از شرکت‌های سهامی فعال در کشور میسر نبوده و این شرکت‌ها از مزایای بازار سرمایه محروم بوده‌اند قبل از ایجاد فرابورس مشهود بوده است.

بنابراین فرابورس ایران با ساختار و جایگاه قانونی مشابه بورس ولی با شرایط پذیرش و معامله ساده‌تر ایجاد گردید تا حوزه شمول بازار سرمایه کشور را گسترش دهد. مهم‌ترین وظیفه فرابورس ایران، ساماندهی و هدایت بخشی از بازار سرمایه می‌باشد که شرایط ورود به بورس اوراق بهادار را نداشته یا تمایل به ورود سریع‌تر به بازار را دارند، لذا رویه‌های پذیرش شرکت‌ها و تنوع شرایط پذیرش به گونه‌ایست که شرکت‌ها با احراز حداقل شرایط و در سریع‌ترین زمان ممکن، امکان ورود به بازار را داشته و از کلیه مزایای شرکت‌های پذیرفته شده در بازار اوراق بهادار استفاده کنند.

۳-۷-۱) مزایای پذیرش شرکت‌ها در بورس و فرابورس

از جمله مزایای قابل تعریف برای شرکت‌ها در زمینه پذیرش در بورس یا فرابورس عبارتند از:

- ❖ تامین مالی آسان و ارزان
- ❖ افزایش نقد شوندگی سهام
- ❖ بهره‌مندی از معافیت مالیاتی شرکت‌های پذیرفته شده در فرابورس
- ❖ نقل و انتقال سهام به صورت آسان - سریع و کم‌هزینه
- ❖ شفافیت و اعتبار قیمت سهام به واسطه مبادله در فرابورس
- ❖ اطلاع رسانی هماهنگ و عادلانه به سرمایه‌گذاران بالفعل و بالقوه
- ❖ بهره‌گیری از امکان وثیقه‌گذاری سهام و اخذ ساده‌تر تسهیلات بانکی
- ❖ معرفی شرکت و محصولات به طیف وسیعی از اقشار جامعه و افزایش اعتبار شرکت

شرکت کارگزاری بانک سپه (سهامی خاص)

گزارش فعالیت هیات مدیره

سال مالی منتهی به ۱۴۰۰/۰۹/۳۰

❖ صدور اوراق مشارکت و گواهی سپرده در فرابورس پذیرهنویسی و انتشار اوراق مشارکت و گواهی سپرده سرمایه‌گذاری عام و خاص و همینطور انجام معامله دست دوم این اوراق انجام می‌شود.

۳-۷-۲) خدمات قابل ارایه در بخش پذیرش (بورس و فرابورس) شرکت کارگزاری بانک سپه:

- ❖ مشاوره درباره قوانین و مقررات پذیرش اوراق بهادار و تکالیف قانونی شرکت‌ها
- ❖ نگارش و ارایه امیدنامه شرکت به همراه مدارک و اطلاعات درخواستی بورس یا فرابورس در فرآیند پذیرش
- ❖ دریافت اطلاعات از شرکت و کمک در تهیه مدارک مورد نیاز بورس یا فرابورس
- ❖ رفع موارد مطروحه در نامه‌های رفع نقص اعلامی توسط بورس یا فرابورس
- ❖ کاهش زمان فرآیند پذیرش با پیگیری موثر از شرکت فرابورس ایران و سازمان بورس و اوراق بهادار
- ❖ نظارت بر رعایت مقررات پذیرش، توسط شرکت در فرآیند پذیرش
- ❖ پیشنهاد تغییرات و اصلاحات مورد نیاز در اساسنامه شرکت به منظور هماهنگی با اساسنامه نمونه شرکتهای پذیرفته شده در بورس یا فرابورس.

۳-۷-۳) فعالیت‌های کارگزاری بانک سپه در بخش عرضه و پذیرش

وضعیت شرکت‌های در حال پذیرش توسط شرکت کارگزاری بانک سپه (سهامی خاص) در بخش بورس اوراق بهادار و بورس کالایی به شرح جداول ذیل به حضور ایفاد می‌گردد.

شرکت کارگزاری بانک سپه (سهامی خاص)

گزارش فعالیت هیات مدیره

سال مالی منتهی به ۱۴۰۰/۰۹/۳۰

جدول ۲۰ - آخرین وضعیت شرکت های در شرف پذیرش

نام شرکت	بورس افرایبورس	اقدامات انجام شده
توسعه مسیر برق گیلان	فرابورس	تهیه امیدنامه و ارسال اطلاعات در سامانه فراسا - جلب موافقت هیئت پذیرش - مدیریت عرضه در فرابورس
گسترش صنایع روی ایرانیا	فرابورس	تهیه امیدنامه و ارسال اطلاعات در سامانه فراسا - جلب موافقت هیئت پذیرش - مشاوره در زمینه ارزش گذاری و سپرده گذاری سهام - مدیریت عرضه در فرابورس
سرب و روی ایرانیا	فرابورس	مشاوره در زمینه ارزش گذاری و سپرده گذاری سهام - مدیریت عرضه در فرابورس
پارس فتر	فرابورس	مشارکت در تهیه امیدنامه و ارسال اطلاعات در سامانه فراسا
فناوری پیشرفته پارسیا	فرابورس	مشارکت در تهیه امیدنامه و ارسال اطلاعات در سامانه فراسا
پیشگامان فن آوری و دانش آرایس (تپسی)	فرابورس	مشارکت در تهیه امیدنامه و ارسال اطلاعات در سامانه فراسا - جلب موافقت مشروط هیئت پذیرش
تولید نیروی برق سبز منجیل	فرابورس	تهیه امید نامه
مولد نیروگاهی هریس	فرابورس	ارسال اطلاعات در سامانه فراسا
دارویی، آرایشی و بهداشتی مینو	فرابورس	ارسال اطلاعات در سامانه فراسا
ساگار و قطعات نسوز	فرابورس	ارائه مشاوره در زمینه افزایش سرمایه
یزد سفالین	فرابورس	ارسال اطلاعات در سامانه فراسا
چاب و نشر سپه	فرابورس	ارائه مشاوره در زمینه افزایش سرمایه

شرکت کارگزاری بانک سپه (سهامی خاص)

گزارش فعالیت هیات مدیره

سال مالی منتهی به ۱۴۰۰/۰۹/۳۰

جدول ۲۱ - محصولات پذیرش شده در بورس کالا

نام شرکت	محصول	مرحله پذیرش	نتیجه
معدنی صنعتی چادرملو	کنسانتره سنگ آهن	عرضه شده در بورس کالا	عرضه شده در بورس کالا
معدنی و صنعتی گل گهر	کنسانتره سنگ آهن	پذیرش شده در بورس کالا	عرضه شده در بورس کالا
معدنی و صنعتی گل گهر	گندله سنگ آهن	پذیرش شده در بورس کالا	عرضه شده در بورس کالا
سیمان هرمزگان	سیمان	پذیرش شده در بورس کالا	عرضه شده در بورس کالا
سنگ آهن گهر زمین	کنسانتره سنگ آهن	پذیرش شده در بورس کالا	عرضه شده در بورس کالا
سنگ آهن گهر زمین	گندله سنگ آهن	پذیرش شده در بورس کالا	عرضه شده در بورس کالا
صنایع سیمان کیاسر	سیمان	پذیرش شده در بورس کالا	عرضه شده در بورس کالا
مجتمع صنعتی ذوب آهن باسارگاد	آهن اسفنجی	پذیرش شده در بورس کالا	عدم عرضه
صنایع فولاد کابوین گهر سیرجان	آهن اسفنجی	پذیرش شده در بورس کالا	عدم عرضه
عایق رطوبتی عایق بام الماس شرق	عایق رطوبتی	پذیرش شده در بورس کالا	عدم عرضه
فروسیلیس ایران	فروسیلیسم	پذیرش شده در بورس کالا	عدم عرضه
معدنی صنعتی چادرملو	سنگ آهن دانه بندی	پذیرش شده در بورس کالا	عدم عرضه
معدنی صنعتی چادرملو	گندله سنگ آهن	در حال پذیرش	-
صبا راد محور	شمش فولادی	در حال پذیرش	-

۸-۳) فعالیت‌های انجام شده در طی سال مالی ۱۴۰۰

طی سال مالی، فعالیت‌های راهبردی جهت بهبود وضعیت شرکت و حضور پررنگتر در حوزه های تخصصی مربوط به صنعت، از جمله عضویت در هیئت مدیره کانون کارگزاران و پیگیری مسائل و دغدغه های مربوطه، انجام شده است.

سایر فعالیت‌های صورت گرفته به شرح زیر می باشد:

• کمیته‌ها و جلسات برگزار شده

- طی سال مالی منتهی به ۱۴۰۰/۰۹/۳۰ تعداد ۶ جلسه توسط کمیته حسابرسی برگزار گردید. رئیس هیات مدیره ریاست کمیته حسابرسی را بر عهده دارد و در ۵ جلسه حضور داشته اند.
- طی سال مالی منتهی به ۱۴۰۰/۰۹/۳۰ تعداد ۲۰ جلسه هیات مدیره با حضور ۴ نفر از اعضای هیات مدیره برگزار گردیده است.

شرکت کارگزاری بانک سپه (سهامی خاص)

گزارش فعالیت هیات مدیره

سال مالی منتهی به ۱۴۰۰/۰۹/۳۰

- طی سال مالی منتهی ۱۴۰۰/۰۹/۳۰ تعداد ۵ جلسه توسط کمیته اعتبارات برگزار گردید که جناب آقای محرم رزم جوئی در ۳ جلسه حضور داشتند.

- طی سال مالی منتهی به ۱۴۰۰/۰۹/۳۰ تعداد ۱ جلسه توسط کمیته جذب برگزار گردید.

• مشتریان

- افزایش نسبت کارمزد شرکت های همگروه به کل درآمد عملیاتی از ۲۰٪ به ۲۲٪

• آیین نامه ها

تدوین و طراحی آیین نامه بازاریابی و بازرگری در آیین نامه های اعتبارات و تسهیلات رفاهی

• بازرگری حقوق و مزایا (بررسی کارگزاری های خصوصی، دولتی و بانکی)

با توجه به بازار رقابتی، تقاضای رو به افزایش کارفرمایان برای جذب نیروهای ماهر از سویی و تمایل کارکنان برای تصاحب و در اختیار گرفتن مشاغل با ارزش از سویی دیگر، باعث شده است که نبرد و مبارزه ای شکل بگیرد در این میان سازمان های موفق تلاش می نمایند که با بکارگیری رویه ها، برنامه ها و راهبردهای مناسب بتوانند نیروهایی را که برای تداوم حیاتشان ضروری هستند، جذب، توسعه و نگهداری نمایند. به همین منظور یک مطالعه دقیق میدانی بعمل آمد که عوامل اثر گذار بر ماندگاری کارکنان مورد بررسی قرار گرفت.

پس از تصویب اصلاحات حقوق و دستمزد توسط هیات مدیره محترم، بازرگری فرمت کلی قراردادهای کارکنان به همراه گزارش تغییر حقوق آنها صورت گرفت.

• سایر فعالیتها

- بازدید، بررسی و رفع مشکلات شعب مختلف از جمله قزوین، رشت، یزد و ...
- آموزش آنلاین جهت استفاده و بکارگیری از نرم افزار سیستم مکاتبات اداری
- برگزاری دوره های آموزشی بصورت حضوری و آنلاین (آشنایی با بازار سرمایه، تابلوخوانی، فیلترنویسی، تحلیل تکنیکال مقدماتی)
- تشکیل و راه اندازی کمیته ریسک در دست بررسی و اقدام می باشد.
- برگزاری کلاس پولشویی و نامه نگاری مختص همکاران شرکت

شرکت کارگزاری بانک سپه (سهامی خاص)

گزارش فعالیت هیات مدیره

سال مالی منتهی به ۱۴۰۰/۰۹/۳۰

۴) بررسی عملکرد مالی

صورت‌های مالی اساسی شرکت شامل ترازنامه، صورت سود و زیان و صورت جریان وجوه نقد برای دو سال مالی قبل در نمایه‌های زیر آمده است.

جدول ۲۲ - ترازنامه شرکت کارگزاری بانک سپه طی دو سال مالی (مبالغ به میلیون ریال)

شرح	۱۴۰۰/۰۹/۳۰ (میلیون ریال)	۱۳۹۹/۰۹/۳۰ (میلیون ریال)	مبلغ افزایش/کاهش	درصد تغییر
دارایی های ثابت مشهود	۵۷۶,۷۸۵	۳۳۵,۵۶۹	۲۵۱,۲۱۶	۴۴٪
دارایی‌های نامشهود	۶۱۰	۷۱۰	(۱۰۰)	۱۶٪-
سرمایه گذاری‌های بلند مدت	۴۵۰,۰۸۱	۲۴۰,۹۰۴	۲۰۹,۱۷۷	۴۶٪
سایر دارایی‌ها	۳۹,۴۹۸	۲۱,۶۱۳	۱۷,۸۸۵	۴۵٪
سایر دریافتی‌های تجاری و سایر دریافتی‌ها	۶۶,۶۶۰	۷۸,۸۸۹	(۱۲,۲۲۹)	۱۸٪-
جاری مشتریان	۱,۹۲۵,۶۲۹	۱,۷۸۹,۸۲۵	۱۳۵,۸۰۴	۷٪
مکب از اتاق پایابای	۷۸۱,۳۶۳	۲,۴۱۹	۷۷۸,۹۴۴	۱۰۰٪
سرمایه گذاری‌های کوتاه مدت	۶۹۱,۷۸۰	۱۶۸,۶۷۷	۵۲۳,۱۰۳	۷۶٪
موجودی نقد	۱,۰۲۸,۵۹۲	۲,۰۳۳,۱۵۴	(۱,۰۰۴,۵۶۲)	۹۸٪-
جمع دارایی‌ها	۵,۵۶۰,۹۹۸	۴,۶۶۱,۷۷۰	۸۹۹,۲۲۸	۱۶٪
سرمایه	۳۴۰,۰۰۰	۲۰۰,۰۰۰	۱۴۰,۰۰۰	۲۱٪
افزایش سرمایه در جریان	۱۶۰,۰۰۰	۱۴۰,۰۰۰	۲۰,۰۰۰	۱۳٪
ذخسته قانونی	۳۴,۰۰۰	۲۰,۰۰۰	۱۴,۰۰۰	۴۱٪
ذخسته توسعه بازار	۴۴۰,۱۲۴	۲۳۱,۰۶۰	۲۰۹,۰۶۴	۴۸٪
سودزبان‌انباشته	۷۱۱,۵۹۲	۸۷۱,۵۳۱	(۱۵۹,۹۳۹)	۲۲٪-
جمع حقوق مالکانه	۱,۶۸۵,۷۱۶	۱,۴۶۳,۵۹۱	۲۲۲,۱۲۵	۱۳٪
ذخیره مزایای پایان خدمت کارکنان	۱۷,۸۷۱	۱۰,۶۷۵	۷,۱۹۶	۴۰٪
بدهی به اتاق پایابای	۷,۵۱۱	۱,۳۱۳,۸۸۶	(۱,۳۰۶,۳۷۵)	۱۷۳۹۳٪-
جاری مشتریان	۱,۷۲۹,۸۴۵	۱,۴۸۴,۶۰۲	۲۴۵,۲۴۳	۱۶٪
سایر پرداختی‌های تجاری و سایر پرداختی‌ها	۱۵۸,۸۵۱	۹۸,۶۶۵	۶۰,۱۸۶	۳۸٪
سالیات پرداختی	۸۹,۹۷۹	۲۶۱,۹۴۸	(۱۷۱,۹۵۹)	۱۹۱٪-
سود سهام پرداختی	۰	۲۹,۴۱۲	(۲۹,۴۱۲)	-
تسهیلات مالی	۱,۸۷۱,۲۲۵	۰	۱,۸۷۱,۲۲۵	۱۰۰٪
جمع بدهی‌ها	۳,۸۷۵,۳۸۳	۳,۱۹۹,۱۷۸	۶۷۶,۱۰۴	۱۷٪
جمع حقوق مالکانه و بدهی‌ها	۵,۵۶۰,۹۹۸	۴,۶۶۱,۷۶۹	۸۹۹,۲۲۹	۱۶٪

شرکت کارگزاری بانک سپه (سهامی خاص)

گزارش فعالیت هیات مدیره

سال مالی منتهی به ۱۴۰۰/۰۹/۳۰

جدول ۲۳- صورت سود و زیان کارگزاری بانک سپه طی دو سال مالی (مبالغ به میلیون ریال)

شرح	۱۴۰۰/۰۹/۳۰ (میلیون ریال)	۱۳۹۹/۰۹/۳۰ (میلیون ریال)	مبلغ افزایش/کاهش	درصد تغییر
درآمد کارمزد و حق الزحمه	۷۱۷,۹۲۹	۱,۵۹۵,۳۶۸	(۸۷۷,۴۳۹)	(۰.۵۵)
سود(زیان) سرمایه گذاری‌ها	۱۵۵,۶۴۳	۴۸,۶۹۸	۱۰۶,۹۴۵	۲.۲۰
جمع درآمدهای عملیاتی	۸۷۳,۵۷۲	۱,۶۴۴,۰۶۶	(۷۷۰,۴۹۴)	(۰.۴۷)
هزینه حقوق و دستمزد	(۱۸۷,۹۶۵)	(۱۳۳,۹۱۰)	(۵۴,۰۵۵)	۰.۴۰
هزینه استهلاک	(۱۴,۳۷۱)	(۵,۴۷۰)	(۸,۹۰۱)	۱.۶۳
هزینه اجاره	(۱۲,۵۴۷)	(۹,۵۲۵)	(۳,۰۲۲)	۰.۳۲
سایر هزینه‌ها	(۱۴۸,۴۴۴)	(۱۴۳,۵۱۸)	(۴,۹۲۶)	۰.۰۳
جمع هزینه‌های عملیاتی	(۳۶۳,۳۲۷)	(۲۹۲,۴۲۳)	(۷۰,۹۰۴)	۰.۲۴
سود عملیاتی	۵۱۰,۲۴۵	۱,۳۵۱,۶۴۴	(۸۴۱,۳۹۹)	(۰.۶۲)
هزینه‌های مالی	(۱۵۴,۳۲۵)	(۶۶,۴۱۹)	(۸۷,۹۰۶)	۱.۳۲
درآمد مالی	۱۵۴,۳۲۵	۶۶,۴۱۹	۸۷,۹۰۶	۱.۳۲
سایر درآمدها و هزینه‌های غیرعملیاتی	۲,۸۸۹	۹۴۳	۱,۹۴۶	۲.۰۶
سود قبل از مالیات	۵۱۳,۱۳۴	۱,۳۵۲,۵۸۷	(۸۳۹,۴۵۳)	(۰.۶۲)
مالیات بر درآمد	(۹۰,۰۰۹)	(۲۵۸,۳۹۶)	۱۶۸,۳۸۷	(۰.۶۵)
سود خالص	۴۲۳,۱۲۵	۱,۰۹۴,۱۹۱	(۶۷۱,۰۶۶)	(۰.۶۱)

شرکت کارگزاری بانک سپه (سهامی خاص)

گزارش فعالیت هیات مدیره

سال مالی منتهی به ۱۴۰۰/۰۹/۳۰

جدول ۲۴- ترکیب هزینه‌های عمومی طی دو سال مالی (مبالغ به میلیون ریال)

شرح	۱۴۰۰/۰۹/۳۰	۱۳۹۹/۰۹/۳۰	مبلغ افزایش/کاهش	درصد تغییر
حقوق و دستمزد و مزایا	۸۳,۷۱۴	۶۲,۱۲۸	۲۱,۵۷۶	۳۴٪
عیدی و پاداش	۵۶,۸۶۰	۴۰,۲۵۷	۱۶,۶۰۳	۴۱٪
بیمه سهم کارفرما	۱۸,۲۳۲	۱۳,۲۴۵	۴,۹۸۷	۳۸٪
هزینه باخرید خدمت و مرخصی کارکنان	۱۷,۰۶۴	۱۱,۲۵۴	۵,۸۱۰	۵۲٪
حقوق و مزایای پرسنل مأمور بانک سپه	۴,۳۷۵	۴,۴۱۲	(۳۷)	۱٪
بیمه تکمیلی	۳,۲۲۴	۱,۹۹۰	۱,۲۳۴	۶۲٪
پاداش هیات مدیره	۳,۶۰۰	۰	۳,۶۰۰	۱۰۰٪
حق حضور در جلسات هیات مدیره و کمیته حسابرسی	۸۹۶	۶۱۴	۲۸۲	۴۶٪
هزینه بازاریابی	۱۴,۳۰۴	۴۱,۰۰۸	(۲۶,۷۰۴)	۶۵٪
هزینه نرم افزار رایله آی	۵۴,۹۷۴	۳۸,۳۵۹	۱۶,۶۱۵	۴۳٪
حق دسترسی به خدمات بورس ها	۱۰,۷۲۸	۱۰,۸۰۱	(۷۳)	۰٪
هزینه پرسنل قراردادی شرکت خدمات آینده کمپس نگار	۱۳,۹۲۵	۸,۲۰۸	۵,۷۱۷	۷۰٪
هزینه معاملات	۱۱,۳۷۳	۰	۱۱,۳۷۳	۱۰۰٪
حق الزحمه خدمات مشاوره	۳,۰۸۰	۷,۶۱۳	(۴,۵۳۳)	۶۰٪
حق بیمه تامین اجتماعی	۶,۱۴۷	۵,۷۹۴	۳۵۳	۶٪
عوارض نوسازی و پسماند و مشاغل شهرداری	۸۴	۵,۴۷۶	(۵,۳۹۲)	۹۸٪
مژومات مصرفی	۱,۹۸۰	۲,۱۵۰	(۱۷۰)	۸٪
بهداشت و درمان	۱,۴۰۹	۱,۰۷۵	۳۳۴	۳۱٪
آگهی و تبلیغات و چاپ و تکثیر	۲,۰۷۵	۲,۶۹۸	(۶۲۳)	۲۳٪
هزینه تعمیر نگهداری و سخت افزار	۱,۹۴۶	۱,۸۱۸	۱۲۸	۷٪
بیک و حمل و نقل پست و تلفن ایاب و نهاب	۲,۷۶۲	۳,۶۴۱	(۸۷۹)	۵٪
هزینه پذیرایی و ابدارخانه	۲,۷۲۶	۲,۰۲۰	۷۰۶	۳۵٪
تعمیر و نگهداری اتان و ساختمان	۲,۱۰۲	۱,۶۶۹	۴۳۳	۲۶٪
حق عضویت کانون	۱,۶۸۰	۱,۱۱۹	۵۶۱	۵۰٪
هزینه های بانکی	۸۵۳	۱۷۷	۶۷۶	۲۸۳٪
آب ، برق و گاز	۶۶۱	۵۱۵	۱۴۶	۲۸٪
سایر	۱۵,۶۱۵	۱۰,۳۷۶	۵,۲۳۹	۵۰٪
جمع	۲۳۶,۴۰۹	۲۷۷,۴۲۷	(۴۱,۰۱۸)	۲۱٪

شرکت کارگزاری بانک سپه (سهامی خاص)

گزارش فعالیت هیات مدیره

سال مالی منتهی به ۱۴۰۰/۰۹/۳۰

جدول ۲۵- صورت جریان وجه نقد کارگزاری بانک سپه طی دو سال مالی (مبالغ به میلیون ریال)

۱۳۹۹/۰۹/۳۰	۱۴۰۰/۰۹/۳۰	شرح
۱,۸۲۳,۴۸۱	(۲,۱۲۳,۳۱۰)	نقد حاصل از عملیات
(۳۱,۵۵۱)	(۲۵۸,۲۹۶)	پرداخت‌های نقدی بابت مالیات بر درآمد
۱,۷۹۱,۹۳۰	(۳,۳۸۱,۶۰۶)	جریان خالص ورود نقد حاصل از فعالیت‌های عملیاتی
۰	۱۲	دریافت‌های نقدی حاصل از فروش دارایی‌های ثابت مشهود
(۱۷۲,۱۵۱)	(۲۶۵,۴۰۱)	پرداخت‌های نقدی برای خرید دارایی‌های ثابت مشهود
۰	(۵۶)	پرداخت‌های نقدی برای خرید دارایی‌های ثابت نامشهود
(۵۵۰)	۰	پرداخت‌های نقدی برای خرید دارایی‌های نامشهود
۶۴۴	۷۰۶	دریافت‌های نقدی حاصل از تاخیر در تسویه وجوه
۰	۰	پرداخت‌های نقدی حاصل از فروش سایر دارایی‌ها
۶۶,۴۱۹	۱۵۴,۲۲۵	دریافت‌های نقدی حاصل از سود تسهیلات اعطایی به دیگران
(۱۰۵,۶۳۸)	(۱۱۰,۵۴۴)	جریان خالص (خروج) نقد حاصل از فعالیت‌های سرمایه‌گذاری
۱,۶۸۶,۲۹۲	(۳,۴۹۲,۱۵۰)	جریان خالص ورود نقد قبل از فعالیت‌های تامین مالی
۹,۶۹۳,۱۰۰	۲۸,۸۰۶,۰۰۰	دریافت‌های نقدی حاصل از تسهیلات
(۹,۷۶۸,۱۰۰)	(۲۶,۹۴۵,۰۰۰)	پرداخت‌های نقدی بابت اصل تسهیلات
(۶۶,۴۱۹)	(۱۴۴,۰۰۰)	پرداخت‌های نقدی بابت سود تسهیلات
(۳۸,۲۳۰)	(۲۲۹,۴۱۲)	پرداخت‌های نقدی بابت سود سهام
(۱۷۹,۶۴۹)	۱,۴۸۷,۵۸۸	جریان خالص ورود نقد حاصل از فعالیت‌های تامین مالی
۱,۵۰۶,۶۴۳	(۱,۰۰۴,۵۶۲)	خالص افزایش در موجودی نقد
۵۲۶,۵۱۱	۲,۰۳۳,۱۵۴	مانده موجودی نقد در ابتدای سال
۲,۰۳۳,۱۵۴	۱,۰۲۸,۵۹۲	مانده موجودی نقد در پایان سال
۰	۰	معاملات غیر نقدی

شرکت کارگزاری بانک سپه (سهامی خاص)

گزارش فعالیت هیات مدیره

سال مالی منتهی به ۱۴۰۰/۰۹/۳۰

(۵) بودجه سال آینده

جدول ۲۶- پیش بینی بودجه منتهی به ۱۴۰۱/۰۹/۳۰ (مبالغ به میلیون ریال)

شرح	عملکرد سال مالی ۱۴۰۰	پیش بینی سال مالی ۱۴۰۰	عملکرد سال مالی ۱۳۹۹
درآمدهای عملیاتی:			
درآمد حاصل از کارمزد خرید و فروش سهام	۶۲۳.۰۴۴	۶۱۳.۷۱۵	۱.۵۴۱.۸۷۶
درآمد حاصل از کارمزد خرید و فروش کالا و انرژی	۱۱۱.۷۷۱	۱۰۹.۳۹۳	۸۳.۵۰۷
درآمد حاصل از سرمایه گذاری و صندوق بازارگردانی	۱۶۲.۱۹۷	۱۵۵.۶۲۲	۶۱.۲۰۷
تعدیلات و تخفیفات بورس اوراق	(۱۰.۳۱۷)	(۱۰.۱۳۳)	(۳۰.۱۸۳)
تخفیفات بورس کالا و انرژی	(۱۳.۱۳۳)	(۱۵.۰۷۹)	(۱۲.۳۴۳)
سود ناخالص	۸۷۳.۵۷۲	۸۵۳.۵۱۹	۱.۶۴۴.۰۶۶
کسر می شود			
هزینه های اداری عمومی	(۳۶۶.۹۹۹)	(۳۷۰.۷۰۸)	(۲۹۲.۴۲۲)
سود عملیاتی	۵۰۶.۵۷۳	۴۸۱.۸۱۱	۱.۳۵۱.۶۴۴
انصافه (کسر) می شود			
هزینه های مالی	(۱۵۴.۲۲۵)	(۱۳۱.۱۳۰)	(۶۶.۴۱۹)
درآمد مالی	۱۵۲.۲۲۵	۱۳۱.۱۳۰	۶۶.۴۱۹
خالص سایر درآمدها و هزینه های غیر عملیاتی	۲.۸۹۹	۲.۶۶۶	۹۴۳
سود قبل از مالیات	۵۰۹.۴۷۲	۴۸۴.۴۷۷	۱.۳۵۲.۵۸۷
مالیات	(۸۶.۳۳۷)	(۸۲.۲۱۴)	(۳۵۸.۲۹۶)
سود پس از کسر مالیات	۴۲۳.۱۳۵	۴۰۲.۲۶۳	۹۹۴.۲۹۱
سود خالص هر سهم	۱۲.۴۴۵	۱۱.۸۳۱	۵۴.۷۱۵
تعداد سهام	۳۴.۰۰۰.۰۰۰	۳۴.۰۰۰.۰۰۰	۲۰.۰۰۰.۰۰۰
سرمایه	۳۴۰.۰۰۰	۳۴۰.۰۰۰	۲۰۰.۰۰۰
ارزش اسمی سهام	۱۰.۰۰۰	۱۰.۰۰۰	۱۰.۰۰۰

۶) اهداف و استراتژی‌های آینده شرکت

در این قسمت استراتژی‌ها و اهداف شرکت به صورت کلان و در بخش‌های مختلف شرکت بیان شده است:

اهداف خرد و کلان

۱) افزایش سهم بازار

- ۱-۱) افزایش تعداد شعب کارگزاری
- ۱-۲) افزایش سقف اعتباری کارگزاری
- ۱-۳) راه اندازی OMS اختصاصی و backoffice اختصاصی و استفاده از مزیت رقابتی آن
- ۱-۴) حرکت به سمت ارائه تمامی خدمات به صورت مجازی (کارگزاری مجازی)
- ۱-۵) توسعه سیستم کنترل داخلی، تجزیه و تحلیل بازخورد و تلاش برای بهبود ساختار سازمانی

۲) افزایش رضایت و وفاداری مشتریان

- ۱-۱) توسعه باشگاه مشتریان و سایت کارگزاری
- ۱-۲) توسعه مرکز تماس کارگزاری
- ۱-۳) برگزاری برنامه‌های آموزشی برای تمامی سطوح سرمایه‌گذاران در جهت افزایش سواد مالی و جذب مشتری

۳) توسعه فعالیت‌ها و خدمات

- ۱-۱) گسترش دامنه فعالیت صندوق بازارگردانی
- ۱-۲) ارائه خدمات تحلیلی در حوزه بازار سرمایه
- ۱-۳) ارائه خدمات مورد نیاز مشتریان در زمینه معاملات الگوریتمی

۴) افزایش رضایت مندی کارمندان

- ۱-۱) برگزاری سیستم آموزشی مداوم برای کارمندان و ایجاد سازمان یادگیرنده و خلاق

شرکت کارگزاری بانک سپه (سهامی خاص)

گزارش فعالیت هیات مدیره

سال مالی منتهی به ۱۴۰۰/۰۹/۳۰

با توجه به نقاط قوت و ضعف و فرصت ها و تهدید های موجود هیئت مدیره کارگزاری بانک سپه اهداف ذیل را در دستور کار خود قرار داده است:

۱- توسعه صندوق بازارگردانی برای امر بازارگردانی شرکتهای گروه و سایر شرکتهای بورسی با توجه به الزام سازمان بورس در بازارگردانی کلیه نمادهای بورسی و فرابورسی کارگزاری بانک سپه نیز تلاش نموده است تا با راه اندازی صندوق بازارگردانی در گام نخست نسبت به بازارگردانی سهام شرکت های گروه و در گام بعدی بازارگردانی سایر شرکت های موجود در بازار سرمایه اقدام نماید.

۲- گسترش شعب شهرستانهای پرتانسیل با استفاده از امکانات شعب بانک سپه و بانکهای ادغامی متأسفانه در سالهای گذشته به دلیل عدم توسعه متوازن نهادهای مالی در تمام نقاط کشور پتانسیل های بالقوه سایر استان ها در توسعه خدمات مالی دست نخورده باقی مانده است. کارگزاری بانک سپه نیز در راستای ارائه خدمات با کیفیت و یکسان به کلیه مشتریان در سراسر نقاط کشور عزیزمان ایران سعی در توسعه شعب خود در شهرستان های پرتانسیل نموده است. در گام نخست با همراهی و مشارکت بانک سپه شعب ممتاز این بانک به ارائه خدمات بازار سرمایه به کلیه سهامداران، خصوصاً سهامداران عدالت مجهز گردیدند. در گام بعد نیز آماده سازی مکانی مناسب در این شهرستان ها و جذب نیروی متخصص در دستور کار کارگزاری بانک سپه قرار دارد.

۳- توسعه آموزش های مجازی و حضوری

حلقه مفقوده بازار سرمایه کشور در شرایط فعلی آموزش می باشد. کارگزاری بانک سپه در گام نخست مجوز آموزش خود را از سازمان بورس اخذ نمود و برای شروع، دوره هایی را برای مشتریان بطور مختص برای پرسنل محترم بانک سپه در تهران و شهرستان ها (ساری و تبریز و ...) برگزار نمود.

۴- پیاده سازی و اجرای مدیریت ریسک در سطح کلیه فرایندهای کارگزاری

به منظور جلوگیری از بروز هر گونه خطای انسانی و حفظ امنیت کاری، حقوقی و مالی پرسنل و مشتریان کارگزاری بانک سپه پروژه پیاده سازی و اجرای مدیریت ریسک با هدایت هیئت مدیره و همکاری و همراهی تامین سرمایه امید کلید خورد. مدیریت ریسک در کلیه بخش های کارگزاری از جمله معاملات، اعتبارات، مالی، پذیرش مشتریان و پذیرش شرکت ها از اهداف و برنامه های هیئت مدیره می باشد.

شرکت کارگزاری بانک سپه (سهامی خاص)

گزارش فعالیت هیات مدیره

سال مالی منتهی به ۱۴۰۰/۰۹/۳۰

جدول ۲۷- اقدامات انجام شده مربوط به مجمع سال مالی ۱۴۰۰

موضوعات	اقدامات انجام شده
در خصوص بند (۵-۱) گزارش حسابرس مستقل و بازرس قانونی مبنی بر پرداخت سود سهام مصوب حداکثر پس از مدت ۸ ماه از تاریخ تصویب توسط مجمع عمومی عادی صاحبان سهام مقرر گردید منبع موضوع فوق توسط شرکت رعایت گردد.	سود سهام سال مالی ۱۳۹۹، بطور کامل و در موعد مقرر قانونی پرداخت گردیده است.
در خصوص بند (۵-۲) گزارش حسابرس مستقل و بازرس قانونی مبنی بر ثبت صورتهای جامع عمومی در مرجع ثبت شرکت ها ثبت آگهی در روزنامه رسمی مقرر گردید موضوع توسط شرکت پیگیری و اقدام گردد.	مجمع عمومی برگزار شده طی سال مالی ۱۴۰۰ (عادی و فوق-العاده)، در مرجع ثبت شرکتها ثبت و متعاباً در روزنامه رسمی انتشار یافته است.
در خصوص بند (۹-۱) گزارش حسابرس مستقل و بازرس قانونی مبنی بر عدم توقف خرید اعتباری برای مشتری تا زمان رفع کسری حساب تضمین مشتری در پاره ای از موارد، مقرر گردید دستورالعمل خرید اعتباری توسط شرکت رعایت گردد.	بروز نمودن آئین نامه تخصیص اعتبار به مشتریان، برگزاری جلسات کمیته اعتباری بصورت منظم و بررسی وضعیت اعتبار و مانده بدهی مشتریان اعتباری بصورت مستمر، از جمله اقدامات انجام شده جهت کنترل هرچه بیشتر و حصول اطمینان از رعایت مفاد دستورالعمل اعتباری، می باشد.
در خصوص بند (۹-۲) گزارش حسابرس مستقل و بازرس قانونی مبنی بر رعایت مفاد بخشنامه ۱۱۰۱۰۰۳۱ مورخ ۱۳۸۹/۰۷/۲۷ و بند ب ماده ۳۱ " آیین نامه معاملات در بورس اوراق بهادار " توسط شرکت رعایت گردد.	بموجب ابلاغیه شماره ۱۲۱/۱۴۷۵۲۱ مورخ ۱۴۰۰/۰۴/۰۶ سازمان بورس، ماده ۳۱ آئین نامه معاملات اصلاح شده و طبق بند الف مفاد اصلاحی جدید، شرکتهای کارگزاری مجازند از طریق سایر شرکتهای کارگزاری و با رعایت دستورالعمل الزامات کفایت سرمایه و سایر قوانین معاملات اوراق بهادار، بنام خود معامله نمایند.
در خصوص بند (۹-۳) گزارش حسابرس مستقل و بازرس قانونی مبنی بر رعایت مفاد الف ماده ۳۱ آیین نامه معاملات در شرکت بورس اوراق بهادار توسط شرکت رعایت گردد.	بموجب ابلاغیه شماره ۱۲۱/۱۴۷۵۲۱ مورخ ۱۴۰۰/۰۴/۰۶ سازمان بورس، ماده ۳۱ آئین نامه معاملات اصلاح شده و طبق بند ب مفاد اصلاحی جدید، اعضای حقیقی و نمایندگان اشخاص حقوقی شرکتهای کارگزاری و همسر و اقارب تحت تکفل آنها با رعایت قوانین و مقررات، مجاز به انجام معاملات اوراق بهادار به نام خود می باشند.
در خصوص بند (۹-۴) گزارش حسابرس مستقل و بازرس قانونی مبنی بر رعایت مفاد ابلاغیه ۱۱۰۲۰۰۲۳۶ ماده ۳۰ در " آیین نامه معاملات در شرکت بورس اوراق بهادار " توسط شرکت رعایت گردد.	حسابهای معاملاتی شرکت صرفاً به منظور نقل و انتقال وجوه فیما بین کارگزاری و مشتریان و تسویه معاملات مورد استفاده قرار می گیرد. طی سال مالی ۱۴۰۰، این مهم بطور کامل رعایت شده است.
در خصوص بند (۹-۵) گزارش حسابرس مستقل و بازرس قانونی مبنی بر رعایت مفاد بخشنامه ۱۱۰۱۰۰۵۴ مورخ ۱۳۹۱/۱۰/۰۶ مبنی بر ممنوعیت عضویت شرکت های کارگزاری در هیئت مدیره شرکت هایی که خارج از موضوع اساسنامه کارگزاری فعالیت می نمایند مقرر گردید با هماهنگی شرکت گروه مدیریت سرمایه گذاری امید نسبت به رعایت بخشنامه مذکور توسط شرکت رعایت گردد.	مکاتبات و هماهنگی های لازم با شرکت گروه مدیریت سرمایه گذاری امید در خصوص خروج از عضویت هیئت مدیره شرکت های همگروه با فعالیت مغایر با موضوع فعالیت کارگزاری، صورت گرفته و تشریفات قانونی مربوطه در حال انجام می باشد.

شرکت کارگزاری بانک سپه (سهامی خاص)

گزارش فعالیت هیات مدیره

سال مالی منتهی به ۱۴۰۰/۰۹/۳۰

<p>تایید صلاحیت کلیه اعضای هیئت مدیره طی سال مالی ۱۴۰۰، انجام شده است.</p>	<p>در خصوص بند ۱۰ گزارش حسابرس مستقل و بازرس قانونی مبنی بر دستورالعمل تایید صلاحیت حرفه ای مدیران نهاد های مالی، مقرر گردید توسط شرکت پیگیری های لازم جهت تسریع صورت پذیرد.</p>
<p>تهیه و تصویب چکلیستهای کنترلی، رسیدگی های نمونه ای و تهیه گزارشات ادواری و برگزاری جلسات کمیته حسابرسی، در راستای تقویت کنترل داخلی شرکت و رعایت دستورالعمل های مربوطه می باشد.</p>	<p>در خصوص بند ۱۱ گزارش حسابرس مستقل و بازرس قانونی مبنی بر دستورالعمل کنترل داخلی شرکت های کارگزاری، مقرر گردید توسط شرکت آیین نامه مذکور به طور کامل رعایت گردد.</p>
<p>گزارش درخواستی تهیه گردیده است.</p>	<p>در خصوص بندهای ۹-۱ الی ۹-۵ گزارش بازرس قانونی مقرر گردید گزارشی در خصوص موارد مطرح شده تدوین و در دو هفته آتی به سهامداران ارائه گردد.</p>
<p>گزارش درخواستی تهیه گردیده است.</p>	<p>مقرر گردید گزارشی از نرخ های اعمال شده در معاملات با انتخابی وابسته به سهامداران عمده ارائه گردد.</p>
<p>درصد پیشرفت فیزیکی پروژه ساختمان دفتر مرکزی شرکت در تاریخ ۱۴۰۰/۰۹/۳۰ ۹۶ درصد بوده و طی سال مالی جلسات متعددی در خصوص مسائل مربوطه برگزار گردیده است.</p>	<p>مقرر گردید وضعیت ساختمان دفتر مرکزی حداکثر تا مرداد ماه ۱۴۰۰ تعیین تکلیف گردد و در خصوص پروژه OMS برنامه مدون تدوین و گزارش پیشرفت پروژه به صورت ماهانه به هلدینگ امید ارائه شود.</p>
<p>آیین نامه اعتبارات بازنگری و به تصویب هیات مدیره رسیده است.</p>	<p>مقرر گردید آیین نامه اعتبارات شرکت مورد اصلاح و بازنگری قرار گیرد.</p>
<p>پیرو تکلیف مجمع و مکاتبات مختلف با شرکت گروه مدیریت سرمایه گذاری امید و همچنین با توجه به اهمیت دریافت تسهیلات و اختصاص اعتبار به مشتریان، شرکت گروه مدیریت سرمایه گذاری امید تامین وثائق مورد نیاز جهت اخذ تسهیلات این شرکت از بانک تجارت را عهده دار شده است.</p>	<p>مقرر گردید هیات مدیره در راستای فعالیتهای شرکت، بهره مندی از ظرفیت های درون گروهی هلدینگ امید را در دستور کار قرار دهد.</p>

شرکت کارگزاری بانک سپه (سهامی خاص)

گزارش فعالیت هیات مدیره

سال مالی منتهی به ۱۴۰۰/۰۹/۳۰

۷) اطلاعات تماس با شرکت

کارگزاری بانک سپه در برخی از شهرهای بزرگ و دارای پتانسیل جهت انجام سفارشات مشتریان خود دارای دفتر به شرح ذیل می باشد:

جدول ۲۸- شعب و باجه های فعال کارگزاری بانک سپه

شعب	دفتر	نمبر	تالار	آدرس
تهران	وزراه	۰۲۱ - ۵۸۳۲۹	۰۲۱ - ۶۶۷۲۲۲۳۷	خیابان وزرا ، نیش خیابان یکم ، پلاک ۲۵
	حافظ	۰۲۱ - ۸۹۷۸۸۳۵۹	۰۲۱ - ۶۶۷۲۲۲۳۷ - ۴۷	خیابان حافظ، ساختمان بورس و اوراق بهادار
	معاملات برخط	۰۲۱ - ۸۸۵۵۶۴۲۹		خیابان وزرا ، نیش خیابان هشتم ، پلاک ۴۲
آذربایجان شرقی	۰۴۱ - ۳۵۴۲۷۶۴۶	۰۴۱ - ۳۵۴۲۷۶۵۶	۰۴۱ - ۳۵۴۲۷۷۲۵	خیابان ارتش جنوبی، جنب ساختمان پست مرکزی، سازمان بورس و اوراق بهادار، طبقه دوم
آذربایجان غربی	۰۴۴ - ۳۳۴۵۲۷۸۳			ارومیه، خیابان دانشکده، نیش خیابان برهیزگار
اردبیل	۰۲۵ - ۲۲۳۱۳۵۷			اردبیل خیابان سی متری روبروی بیمارستان آرتا
اصفهان	۰۳۱ - ۳۶۶۷۱۵۲۱	۰۳۱ - ۳۶۶۷۱۵۲۰		خیابان چهارباغ بالا، خیابان میر، بانک سپه شعبه میر
ایبز	۰۳۶ - ۳۲۷۷۰۰۶۰	۰۳۶ - ۳۲۷۷۰۰۶۱	۰۳۶ - ۳۲۷۷۰۲۱۰	میدان هفتم تیر، ساختمان مداین، طبقه دوم، واحد ۱۳
ایلام	۰۸۴ - ۳۳۳۳۱۱۷۰			ایلام خیابان بیست و چهار متری ولی عصر(عج) نرسیده به چهارراه مقاومت
بوشهر	۰۷۷ - ۲۵۲۰۳۹۶			بوشهر خیابان شکری روبروی مسجد انبی یا پارک آزادگان
چهارمحال بختیاری	۰۳۸ - ۳۳۳۳۳۱۲۱			شهرکرد بلوار شریعتی نیش کوچه ۲۸ روبروی بیمه آسیا
خراسان رضوی	۰۵۱ - ۳۷۶۴۰۸۳۳	۰۵۱ - ۳۷۶۲۳۱۲۴	۰۵۱ - ۳۷۶۷۴۲۲۴	تقاطع بلوار خیام و ارشاد، خیابان پیام، پیام ۸، پلاک ۶۱، طبقه دوم، واحد ۴
خراسان شمالی	۰۵۸ - ۳۳۳۱۰۸۸۴			بجنورد بلوار امام خمینی غربی مقابل نمایندگی سایپا
خراسان جنوبی	۰۵۶ - ۳۳۳۳۰۰۴۰			بیرجند میدان اول مدرس
خوزستان	۰۶۱ - ۳۵۵۳۳۱۱۱			اهواز چهار راه زند به سمت فرماندهی نیروی انتظامی
زنجان	۰۲۴ - ۳۳۳۳۲۲۰۷۶			میدان انقلاب، روبروی سینما بهمن، بانک مرکزی سپه

شرکت کارگزاری بانک سپه (سهامی خاص)

گزارش فعالیت هیات مدیره

سال مالی منتهی به ۱۴۰۰/۰۹/۳۰

زاهدان ابتدای بلوار جمهوری اسلامی میدان امام رضا(ع) ترسیده به جمهوری ۲		۰۵۴-۳۳۴۹۱۴۹۵	سیستان و بلوچستان
حد فاصل شهرداری و بازار وکیل، پشت لارگ کریم خان، بانک سپه		۰۷۱۳-۳۳۴۲۹۹۲	فارس
میدان آزادی (سبزه میدان)، بانک سپه شعبه مرکزی قزوین، طبقه دوم	۰۲۸-۳۳۲۴۵۵۰۶	۰۲۸-۳۳۲۴۵۵۰۶	قزوین
قم خیابان آذر میدان بلیس		۰۲۵-۳۷۲۲۲۲۸۲	قم
سنندج میدان انقلاب		۰۸۷-۳۳۱۶۰۳۶۵	کردستان
کرمان تقاطع خیابان باهنر و خیابان ابوحامد		۰۳۴-۳۳۲۵۶۸۵	کرمان
کرمانشاه میدان ۱۷ شهروبر		۰۸۳-۳۸۳۶۳۵۸۴	کرمانشاه
یانسوج خیابان طالقانی خیابان شریعتی جنوبی چهار راه عمده فروشان		۰۷۴-۳۳۲۲۷۸۱۳	کهگیلویه و بویراحمد
گرگان خیابان امام خمینی (ره) بین آفتاب ۱۶ و ۱۸ روبروی کفش ملی		۰۱۷-۳۳۲۳۶۱۰۳	گلستان
روبه روی سه راه انقلاب، ورودی چله خانه، بانک سپه شعبه مرکزی رشت	۰۱۳-۳۳۲۶۳۶۸۸	۰۱۳-۳۳۲۶۳۶۸۷	گیلان
بروجرد- خیابان صفا - بالاتر از سه راهی جعفری (بالاتر از امامزاده ابوالحسن) - پلاک ۳		۰۶۶-۴۲۶۰۰۹۲۹	لرستان
خیابان فرهنگ، تقاطع فرهنگ و قارن، شعبه سرپرستی بانک سپه	۰۱۱-۳۳۳۲۹۶۰۴	۰۱۱-۳۳۳۲۹۶۰۳	مازندران
اراک خیابان شهید بهشتی (سه راه لارمه)		۰۸۶-۳۲۲۴۳۰۲۱	مرکزی
بندرعباس بلوار امام خمینی نیش میدان ۱۵ خرداد فلکه برق		۰۷۶-۳۲۲۴۳۷۴۲	هرمزگان
همدان ابتدای خیابان دکتر شریعتی		۰۸۱-۳۲۵۲۲۲۹۸	همدان
خیابان تیمسار فلاحی، جنب بانک مسکن، شعبه بانک سپه تیمسار فلاحی		۰۳۵-۳۸۳۴۳۵۸۸	یزد
پاچه‌های فعال کارگزاری بانک سپه			
کیلومتر ۱۵ جاده مخصوص کرج ، روبروی شرکت چاپ مسعود مارگ ، بانک سپه شعبه سایپا	۰۲۱ - ۴۴۱۸۱۴۲۳	۰۲۱ - ۴۴۱۸۱۴۲۳	سایپا(تهران)
اراک-بانک سپه شعبه شهید رجایی		۰۸۶-۳۲۲۱۳۰۱۲	اراک